



شهرداری شیراز



گروه آمار و اطلاعات  
معاونت برنامه ریزی و توسعه سرمایه انسانی  
شهرداری شیراز

# گزارش عملکرد شهرداری شیراز

معاونت برنامه ریزی و توسعه سرمایه انسانی / دفتر برنامه و بودجه / گروه آمار و اطلاعات

سه ماهه اول سال ۱۴۰۲



<https://moba.shiraz.ir>



بِسْمِ اللّٰهِ الرَّحْمٰنِ الرَّحِیْمِ

عنوان: گزارش عملکرد سه ماهه اول سال ۱۴۰۲ شهرداری شیراز

پدیدآورنده: معاونت برنامه‌ریزی و توسعه سرمایه انسانی شهرداری شیراز

مدیرمسئول: محمدعلی راضی

مدیر اجرایی: علی محمد بهزادفر

مسئول تدوین و ناظر فنی گزارش: محمود راهیما سروسنانی

تهیه و تدوین: گروه آمار و فناوری اطلاعات

گردآوری و تحلیل اطلاعات: پژمان کاوسی، فهیمه منافعی، حامد صالحیان، فاطمه زارعی، غلامحسین محب‌پور و طاهره رجیبیان

تاریخ انتشار: آبان ماه ۱۴۰۲

آدرس: شیراز، انتهای خیابان راهنمایی رانندگی، ساختمان سردار شهید سپهبد سلیمانی، طبقه پنجم، ضلع شرقی، مدیریت

برنامه‌بودجه، واحد آمار و اطلاعات

پست الکترونیک: amar@eshiraz.ir

وب سایت: <https://moba.shiraz.ir>

## فهرست مطالب

۱	ارتباطات و امور بین الملل .....
۲۱	درآمد .....
۲۵	هزینه . .....
۳۱	سرمایه انسانی .....
۴۱	فناوری اطلاعات و ارتباطات .....
۵۱	پروانه‌های ساختمانی .....
۵۹	امداد و نجات و اطفاء حریق .....
۷۱	پسماند .....
۷۵	نگهداری پارک‌ها و فضای سبز .....
۸۳	مشاغل شهری و فراورده‌های کشاورزی .....
۹۱	آرامستان‌ها .....
۹۵	حمل و نقل و مسافر .....
۱۱۱	حمل و نقل بار .....
۱۱۵	حمل و نقل ترافیک .....
۱۲۳	فرهنگی، اجتماعی و ورزشی .....
۱۲۹	معاونت فنی و عمرانی .....
۱۳۷	فعالیت‌های عمرانی مناطق .....
۱۴۳	کمیسیون ماده صد .....
۱۴۷	کنترل و نظارت بر تخلفات ساختمانی .....
۱۵۱	امور شهر .....
۱۶۳	واحد حقوقی منطقه .....
۱۶۹	آسفالت منطقه .....
۱۷۳	تأسیسات منطقه .....
۱۷۹	حمل و نقل ریلی .....



# ارتباطات و امور بين الملل

اداره كل ارتباطات و امور بين الملل





## عملکرد رسانه ای به تفکیک "مناطق یازده گانه شهرداری" - سه ماهه اول سال ۱۴۰۲

منطقه ۵	منطقه ۴	منطقه ۳	منطقه ۲	منطقه ۱	واحد سنجش	شرح عملکرد
۱۸	۶۲		۶۹	۳۰	عدد	تعداد اخبار تولیدی
۵	۱۸		۱۱	۲۳	عدد	تعداد اخبار درج شده در پایگاه خبری شهرداری شیراز
۴	۹۸		۱۵	۱۸	عدد	تعداد اخبار درج شده در روزنامه ها
۴	۶۹		۲۱	۲۲	عدد	تعداد اخبار درج شده در خبرگزاری ها و پایگاه های خبری
۴۱۰	۲۶۶		۶,۳۷۰	۷,۸۵۰	عدد	تعداد جراید توزیع شده
۵	۲		۳	۰	عدد	تعداد دعوت از خبرنگاران
۱	۱		۱	۰	عدد	تعداد برنامه های رادیویی
۰	۰		۰	۰	عدد	تعداد برنامه های تلویزیونی
۱۵	۳۲		۱۸	۱۳۴	عدد	تعداد برنامه عکس برداری از مراسم
۱۵	۱۷۰		۱۳۱	۷,۱۹۲	عدد	تعداد فریم عکس برداری از مراسم
۰	۱۷		۳۲	۱۳	عدد	تعداد گزارش تصویری روی سایت
۲۵	۵		۷۰	۷	عدد	تعداد برنامه تصویربرداری از مراسم
۷	۳۳		۳۱	۶	عدد	مدت زمان تصویربرداری از مراسم
۷	۹		۱۲	۰	دقیقه	تعداد موارد ساخت تیزر و کلیپ
۰	۰		۳	۰	عدد	تعداد موارد ساخت انیمیشن
۰	۰		۰	۰	عدد	تعداد موارد ساخت پادکست
۰	۰		۲۳	۰	عدد	تعداد موارد ساخت موشن گرافیک
۰	۴۶		۰	۰	عدد	تعداد موارد ساخت فوتو کلیپ
۰	۱۰		۰	۰	عدد	تعداد موارد بارگذاری در آپارات
۲	۵۶		۱۲۰	۲۰	عدد	تعداد عناوین محتوای تولید شده در فضای مجازی
۴	۱۱۰		۱۴۶	۱۸۸	عدد	تعداد انتشار محتوای منتشر شده در فضای مجازی
۳	۱۲		۱۲	۰	عدد	تعداد موارد مصاحبه اختصاصی مدیر
۱۵	۱۳		۰	۱۲	عدد	تعداد مورد آگهی های درج شده در جراید

### ادامه - عملکرد رسانه ای به تفکیک "مناطق یازده گانه شهرداری" - سه ماهه اول سال ۱۴۰۲

شرح عملکرد	واحد سنجش	منطقه ۶	منطقه ۷	منطقه ۸	منطقه ۹	منطقه ۱۰	منطقه ۱۱
تعداد اخبار تولیدی	عدد	۱۱۱	۳۸	۵۲	۲۰۳	۴۹	۴۲
تعداد اخبار درج شده در پایگاه خبری شهرداری شیراز	عدد	۲۴	۳۸	۱۱	۲۰۳	۴۱	۵
تعداد اخبار درج شده در روزنامه ها	عدد	۲۱	۱۳	۱۰	۵۵	۳۵	۲۰
تعداد اخبار درج شده در خبرگزاری ها و پایگاه های خبری	عدد	۴۷	۲۰	۲۹	۳۵	۳۳	۲۷
تعداد جراید توزیع شده	عدد	۳۲	۳۴۰	۱۰	۱۰	۶،۰۳۰	۲۴۰
تعداد دعوت از خبرنگاران	عدد	۲	۱	۱	۱	۲	۳
تعداد برنامه های رادیویی	عدد	۰	۳	۶	۳	۲	۲
تعداد برنامه های تلویزیونی	عدد	۰	۰	۹	۰	۰	۲
تعداد برنامه عکس برداری از مراسم	عدد	۲۰۴	۶۵	۲۵۷	۱۰	۱۱۶	۳۷
تعداد فریم عکس برداری از مراسم	عدد	۶۵	۳۲۰	۶۴۰	۱۳۵	۲،۳۲۹	۳۷۰
تعداد گزارش تصویری روی سایت	عدد	۱۱۴	۵۰	۴۵	۲۰۳	۸۵	۳۹
تعداد برنامه تصویربرداری از مراسم	عدد	۳۸	۱۵	۷۰	۳۰	۱۲،۳۶۰	۶
مدت زمان تصویربرداری از مراسم	عدد	۲۴۴	۱۹	۲۵	۸۶	۱۱۶	۲۱
تعداد موارد ساخت تیزر و کلیپ	دقیقه	۱۲	۱۱	۲۱	۲۵	۲۳	۶
تعداد موارد ساخت انیمیشن	عدد	۰	۷	۰	۰	۰	۰
تعداد موارد ساخت پادکست	عدد	۰	۷	۰	۰	۰	۰
تعداد موارد ساخت موشن گرافیک	عدد	۰	۰	۰	۱۰	۳	۰
تعداد موارد ساخت فوتو کلیپ	عدد	۰	۰	۶	۱۰	۲	۶
تعداد موارد بارگذاری در آپارات	عدد	۰	۰	۱۴	۰	۱	۰
تعداد عناوین محتوای تولید شده در فضای مجازی	عدد	۲۰	۱۵۰	۱۸	۲۰۳	۶۴	۴۵
تعداد انتشار محتوای منتشر شده در فضای مجازی	عدد	۲۶۸	۱۵۰	۱۰	۲۰۳	۱،۸۹۱	۴۵
تعداد موارد مصاحبه اختصاصی مدیر	عدد	۶	۴	۴	۴۰	۶	۶
تعداد مورد آگهی های درج شده در جراید	عدد	۱۰	۰	۲	۳۷	۹	۲۱

## عملکرد رسانه ای به تفکیک "معاونت های شهرداری" - سه ماهه اول سال ۱۴۰۲

معاونت خدمات شهری	معاونت حمل و نقل و ترافیک	معاونت فنی و عمرانی	معاونت شهرسازی و معماری	معاونت مالی و اقتصادی	معاونت برنامه ریزی و توسعه سرمایه انسانی	واحد سنجش	
	۶۲		۳۵		۱۲	عدد	تعداد اخبار تولیدی
	۲۱		۳		۶	عدد	تعداد اخبار درج شده در پایگاه خبری شهرداری شیراز
	۱۲۶		۴		۰	عدد	تعداد اخبار درج شده در روزنامه ها
	۲۱۱		۳		۶	عدد	تعداد اخبار درج شده در خبرگزاری ها و پایگاه های خبری
	۱،۴۰۴		۸۵۳		۱	عدد	تعداد جراید توزیع شده
	۰		۰		۱	عدد	تعداد دعوت از خبرنگاران
	۷		۰		۰	عدد	تعداد برنامه های رادیویی
	۷		۰		۰	عدد	تعداد برنامه های تلویزیونی
	۱۱۴		۲۳		۳	عدد	تعداد برنامه عکس برداری از مراسم
	۶۸۷		۱۸۸		۱۴	عدد	تعداد فریم عکس برداری از مراسم
	۱۴		۱۴		۶	عدد	تعداد گزارش تصویری روی سایت
	۶۰۰		۰		۱۶۰	عدد	تعداد برنامه تصویربرداری از مراسم
	۴۲		۰		۳	عدد	مدت زمان تصویربرداری از مراسم
	۳۲		۰		۰	دقیقه	تعداد موارد ساخت تیزر و کلیپ
	۳		۰		۰	عدد	تعداد موارد ساخت انیمیشن
	۰		۰		۰	عدد	تعداد موارد ساخت پادکست
	۱		۰		۰	عدد	تعداد موارد ساخت موشن گرافیک
	۰		۰		۰	عدد	تعداد موارد ساخت فوتو کلیپ
	۳۲		۰		۰	عدد	تعداد موارد بارگذاری در آپارات
	۱۳۲		۲۹		۸	عدد	تعداد عناوین محتوای تولید شده در فضای مجازی
	۱،۷۱۶		۲۹		۸	عدد	تعداد انتشار محتوای منتشر شده در فضای مجازی
	۲۶		۰		۱	عدد	تعداد موارد مصاحبه اختصاصی مدیر
	۶		۰		۰	عدد	تعداد مورد آگهی های درج شده در جراید

### عملکرد رسانه ای به تفکیک "سازمان های شهرداری" - سه ماهه اول سال ۱۴۰۲

شرح عملکرد	واحد سنجش	سازمان اتش نشانی و خدمات ایمنی	سازمان آرامستانها	سازمان ساماندهی مشاغل شهری و فراورده های کشاورزی	سازمان سرمایه گذاری و مشارکت های مردمی	سازمان سیما منظر و فضای سبز شهری	سازمان عمران و بازآفرینی فضای شهری
تعداد اخبار تولیدی	عدد	۱۹۵	۲۵	۶۰	۳۹	۰	۰
تعداد اخبار درج شده در پایگاه خبری شهرداری شیراز	عدد	۱۵۴	۱۲	۳۶	۱۶	۰	۰
تعداد اخبار درج شده در روزنامه ها	عدد	۷۰۰	۰	۹	۶	۰	۰
تعداد اخبار درج شده در خبرگزاری ها و پایگاه های خبری	عدد	۱،۶۳۰	۱۳	۱۱	۶	۰	۰
تعداد جراید توزیع شده	عدد	۳،۱۷۷	۳۸	۱۰۰	۱۰۰	۰	۰
تعداد دعوت از خبرنگاران	عدد	۱۷	۰	۵	۱	۰	۰
تعداد برنامه های رادیویی	عدد	۱۰	۰	۴	۳	۰	۰
تعداد برنامه های تلویزیونی	عدد	۱۵	۰	۵	۳	۰	۰
تعداد برنامه عکس برداری از مراسم	عدد	۱۹۰	۳۳	۳۶	۲۷	۰	۰
تعداد فریم عکس برداری از مراسم	عدد	۲،۴۷۰	۴۰	۳۶	۰	۰	۰
تعداد گزارش تصویری روی سایت	عدد	۱۸۸	۳۲	۳۰	۳	۰	۰
تعداد برنامه تصویربرداری از مراسم	عدد	۷۸۵	۶	۶۵	۴۸۸	۰	۰
مدت زمان تصویربرداری از مراسم	عدد	۶۹	۱۳	۳۱	۲	۰	۰
تعداد موارد ساخت تیزر و کلیپ	دقیقه	۵۶	۲	۱۴	۲۶	۰	۰
تعداد موارد ساخت انیمیشن	عدد	۷	۰	۰	۵	۰	۰
تعداد موارد ساخت پادکست	عدد	۰	۰	۰	۰	۰	۰
تعداد موارد ساخت موشن گرافیک	عدد	۱۸	۰	۴	۳	۰	۰
تعداد موارد ساخت فوتو کلیپ	عدد	۱۴	۰	۰	۱	۰	۰
تعداد موارد بارگذاری در آپارات	عدد	۵	۰	۰	۴	۰	۰
تعداد عناوین محتوای تولید شده در فضای مجازی	عدد	۲۴۵	۳۲	۶۳	۱۰	۰	۰
تعداد انتشار محتوای منتشر شده در فضای مجازی	عدد	۹۲۱	۲۷	۶۳	۳۵	۰	۰
تعداد موارد مصاحبه اختصاصی مدیر	عدد	۲۷	۲	۹	۱	۰	۰
تعداد مورد آگهی های درج شده در جراید	عدد	۸۵۱	۷	۱۶	۲	۰	۰

## ادامه - عملکرد رسانه ای به تفکیک "سازمان های شهرداری" - سه ماهه اول سال ۱۴۰۲

شرح عملکرد	واحد سنجش	سازمان فرهنگی اجتماعی ورزشی	سازمان فناوری اطلاعات و ارتباطات	سازمان حمل و نقل ریلی	سازمان مدیریت حمل و نقل مسافر	سازمان مدیریت پسماند	سازمان مدیریت حمل و نقل بار
تعداد اخبار تولیدی	عدد	۲۸	۴۵	۱۸	۲۰	۳	
تعداد اخبار درج شده در پایگاه خبری شهرداری شیراز	عدد	۱۷	۳	۵	۲	۰	
تعداد اخبار درج شده در روزنامه ها	عدد	۷۴	۰	۵۹	۱۳۱	۳	
تعداد اخبار درج شده در خبرگزاری ها و پایگاه های خبری	عدد	۶۶	۰	۲۱	۲۱	۱۰	
تعداد جراید توزیع شده	عدد	۲,۳۱۸	۰	۰	۷۰۴	۲۱	
تعداد دعوت از خبرنگاران	عدد	۱۱	۰	۰	۱		
تعداد برنامه های رادیویی	عدد	۰	۰	۱	۱	۷	
تعداد برنامه های تلویزیونی	عدد	۰	۰	۰	۴	۷	
تعداد برنامه عکس برداری از مراسم	عدد	۸۱	۳۷	۲۵	۱۱۹	۲۵	
تعداد فریم عکس برداری از مراسم	عدد	۰	۸۲۶	۳۲۹	۸,۹۶۳	۵۴۰	
تعداد گزارش تصویری روی سایت	عدد	۲۷	۷	۲۵	۲	۳	
تعداد برنامه تصویربرداری از مراسم	عدد	۰	۳۲	۲۴	۵۴۶	۶۰	
مدت زمان تصویربرداری از مراسم	عدد	۶۰	۲	۱۴	۸۵	۶	
تعداد موارد ساخت تیزر و کلیپ	دقیقه	۴۶	۷	۸	۹	۸	
تعداد موارد ساخت انیمیشن	عدد	۰	۷	۰	۰	۰	
تعداد موارد ساخت پادکست	عدد	۳	۰	۰	۰	۰	
تعداد موارد ساخت موشن گرافیک	عدد	۲	۰	۰	۱		
تعداد موارد ساخت فوتو کلیپ	عدد	۰	۰	۰	۲		
تعداد موارد بارگذاری در آپارات	عدد	۴۸	۰	۱۱	۱۱	۰	
تعداد عناوین محتوای تولید شده در فضای مجازی	عدد	۱۱۳	۱۱	۱۲۹	۹		
تعداد انتشار محتوای منتشر شده در فضای مجازی	عدد	۳۷۴	۹	۱۳۴	۵۰		
تعداد موارد مصاحبه اختصاصی مدیر	عدد	۱۱	۱۰	۷	۱	۳	
تعداد مورد آگهی های درج شده در جراید	عدد	۳۱	۰	۵	۶	۸	

### عملکرد رسانه ای به تفکیک " ادارات شهرداری " - سه ماهه اول سال ۱۴۰۲

شرح عملکرد	واحد سنجش	مدیریت ارتفاعات	اداره پیشگیری و ساماندهی آسیب دیدگان اجتماعی	مدیریت مطالعات بحران	اداره کل ارتباطات و امور بین الملل
تعداد اخبار تولیدی	عدد	۵	۵	۱۰	۲۴۲
تعداد اخبار درج شده در پایگاه خبری شهرداری شیراز	عدد	۵	۵	۵	۴۲۰
تعداد اخبار درج شده در روزنامه ها	عدد	۰	۰	۰	۱۰۷۵۰
تعداد اخبار درج شده در خبرگزاری ها و پایگاه های خبری	عدد	۲	۲	۰	۱۰۱۴۰
تعداد جراید توزیع شده	عدد	۰	۰	۰	۴۵۴
تعداد دعوت از خبرنگاران	عدد	۲	۲	۰	۴۱
تعداد برنامه های رادیویی	عدد	۲	۲	۳	۶۹
تعداد برنامه های تلویزیونی	عدد	۲	۲	۰	۴۴
تعداد برنامه عکس برداری از مراسم	عدد	۱۲	۱۲	۲۰	۲۴۱
تعداد فریم عکس برداری از مراسم	عدد	۱۸۰	۱۸۰	۳۰۰	۳۲,۲۱۳
تعداد گزارش تصویری روی سایت	عدد	۳	۳	۰	۱۳۸
تعداد برنامه تصویربرداری از مراسم	عدد	۱۵۰	۱۵۰	۰	۳,۴۲۰
مدت زمان تصویربرداری از مراسم	عدد	۲	۲	۰	۴۹
تعداد موارد ساخت تیزر و کلیپ	دقیقه	۵	۵	۰	۲۵
تعداد موارد ساخت انیمیشن	عدد	۱	۱	۰	۰
تعداد موارد ساخت پادکست	عدد	۰	۰	۰	۰
تعداد موارد ساخت موشن گرافیک	عدد	۲	۲	۰	۰
تعداد موارد ساخت فوتو کلیپ	عدد	۵	۵	۰	۲۱
تعداد موارد بارگذاری در آپارات	عدد	۰	۰	۰	۱۰۲
تعداد عناوین محتوای تولید شده در فضای مجازی	عدد	۱۰	۱۰	۰	۶۰۰
تعداد انتشار محتوای منتشر شده در فضای مجازی	عدد	۱۰	۱۰	۰	۹,۰۰۰
تعداد موارد مصاحبه اختصاصی مدیر	عدد	۵	۵	۲	۲۸
تعداد مورد آگهی های درج شده در جراید	عدد	۲	۲	۰	۵۴۱

## انتشارات و تبلیغات به تفکیک "مناطق یازده گانه شهرداری" - سه ماهه اول سال ۱۴۰۲

منطقه ۵	منطقه ۴	منطقه ۳	منطقه ۲	منطقه ۱	واحد سنجش	شرح عملکرد
+	+	+	+	+	تعداد	تعداد عنوان کتاب و کتابچه طراحی و چاپ شده
+	+	+	+	+	تعداد	تعداد عنوان پوستر چاپ شده
+	۳	+	+	+	تعداد	تعداد عنوان بروشور چاپ شده
+	۱۶	+	+	+	تعداد	تعداد استیکر چاپ شده
+	۲	+	+	+	تعداد	تعداد عنوان استیکر چاپ شده
+	۱۵	+	+	+	تعداد	تعداد عنوان لوح فشرده تکثیر شده
+	۲	+	+	+	تعداد	تعداد عنوان شناسی تولید شده
+	+	+	+	+	تعداد	تعداد عنوان تندیس تولید شده
+	+	+	+	+	تعداد	تعداد کتاب و کتابچه طراحی و چاپ شده
+	+	+	+	۷	تعداد	تعداد پوستر چاپ شده
+	۲	+	+	+	تعداد	تعداد بروشور چاپ شده
+	+	+	+	+	تاییه	۰ مدت بخش تبلیغات در تلویزیون شهری
+	۵۰	+	+	۱۲	متر مربع	متراژ استیکر چاپ شده
+	۴۴	+	+	+	تعداد	تعداد لوح فشرده تکثیر شده
+	۳	+	+	+	تعداد	تعداد شناسی تولید شده
+	+	+	+	+	تعداد	تعداد تندیس تولید شده
۱۰	۵۵	+	+	+	تعداد	تعداد تبلیغات استند
+	+	+	+	+	تعداد	تعداد تبلیغات استرابورد
+	۲۴	۲۲	+	+	تعداد	تعداد تبلیغات پلاکارد
+	۳۲	۱۷	+	+	تعداد	تعداد سازه داربست
+	+	+	+	+	تعداد	تعداد تبلیغات بیلبرد
+	۱۲	+	+	+	تعداد	تعداد تبلیغات اسپیس
+	۳	+	+	+	تعداد	تعداد تبلیغات پل هوایی
+	+	+	+	+	تعداد	تعداد تبلیغات کیوسک
+	+	۷	+	+	تعداد	تعداد پلاکارد نصب شده در سطح شهر
۶	۱۹۰	۳۸	۱۶	+	تعداد	تعداد بنر نصب شده
+	+	+	+	+	تعداد	تعداد سازه لمپست و لایت باکس
۳۶	۴۳۰	+	+	+	متر مربع	متراژ تبلیغات استند
+	+	+	+	+	متر مربع	متراژ تبلیغات استرابورد
+	۵۷	۱۸	+	+	متر مربع	متراژ تبلیغات پلاکارد
۵۰۰	۷۵۰	۵۱	+	+	متر مربع	متراژ سازه داربست
+	+	+	+	۴۵	متر مربع	متراژ تبلیغات بیلبرد
+	۳۸۰	+	+	+	متر مربع	متراژ تبلیغات اسپیس
+	۶۱	+	+	+	متر مربع	متراژ تبلیغات پل هوایی
+	+	+	+	+	متر مربع	متراژ تبلیغات کیوسک
+	+	۱۶	+	+	متر مربع	متراژ پلاکارد نصب شده در سطح شهر
۲۲	۵۲۰	۱۳۸	۹۶	+	متر مربع	متراژ بنر نصب شده
+	+	+	+	+	متر مربع	متراژ سازه لمپست و لایت باکس
+	۳۹	۳۸	۲۷۱	+	تعداد	تعداد طراحی تبلیغات محیطی، مجله، بروشور، عکس نوشته فضای مجازی

### ادامه - انتشارات و تبلیغات به تفکیک "مناطق یازده گانه شهرداری" - سه ماهه اول سال ۱۴۰۲

شرح عملکرد	واحد سنجش	منطقه ۶	منطقه ۷	منطقه ۸	منطقه ۹	منطقه ۱۰	منطقه ۱۱
تعداد عنوان کتاب و کتابچه طراحی و چاپ شده	تعداد	۰	۰	۰	۳	۰	۰
تعداد عنوان پوستر چاپ شده	تعداد	۵	۰	۸	۵۰	۲۶	۰
تعداد عنوان بروشور چاپ شده	تعداد	۵۰۰	۰	۰	۳۰	۰	۰
تعداد استیکر چاپ شده	تعداد	۳	۰	۶۲	۰	۰	۰
تعداد عنوان استیکر چاپ شده	تعداد	۱۵	۰	۳۲	۰	۰	۰
تعداد عنوان لوح فشرده تکثیر شده	تعداد	۷	۰	۰	۲۵	۰	۶
تعداد عنوان شناسی تولید شده	تعداد	۰	۰	۰	۰	۰	۰
تعداد عنوان تندیس تولید شده	تعداد	۰	۰	۰	۰	۰	۰
تعداد کتاب و کتابچه طراحی و چاپ شده	تعداد	۰	۰	۰	۱	۰	۰
تعداد پوستر چاپ شده	تعداد	۴۰۲	۰	۴,۰۰۰	۳۴	۲,۱۰۰	۰
تعداد بروشور چاپ شده	تعداد	۰	۰	۰	۱۴	۰	۰
۰ مدت پخش تبلیغات در تلویزیون شهری	ثانیه	۰	۰	۷	۰	۱,۵۰۰	۰
مترای استیکر چاپ شده	متر مربع	۶	۰	۳۱۰	۰	۰	۰
تعداد لوح فشرده تکثیر شده	تعداد	۳	۰	۰	۱۷	۰	۶
تعداد شناسی تولید شده	تعداد	۰	۰	۰	۰	۰	۰
تعداد تندیس تولید شده	تعداد	۰	۰	۰	۰	۰	۰
تعداد تبلیغات استند	تعداد	۲۸	۳۵	۳۳	۶۳	۵۰	۴۸
تعداد تبلیغات استرابورد	تعداد	۰	۰	۰	۰	۱۸	۰
تعداد تبلیغات پلاکارد	تعداد	۱۸	۲۷	۰	۳۷	۰	۰
تعداد سازه داربست	تعداد	۲۴	۲۷	۱۹	۳۳	۹	۲۴
تعداد تبلیغات بیلبورد	تعداد	۰	۰	۱۸	۸	۱	۰
تعداد تبلیغات اسپیس	تعداد	۰	۰	۵۲	۲۲	۱۲	۶
تعداد تبلیغات پل هوایی	تعداد	۰	۰	۰	۰	۲	۰
تعداد تبلیغات کیوسک	تعداد	۰	۰	۰	۰	۰	۰
تعداد پلاکارد نصب شده در سطح شهر	تعداد	۱۳	۷	۰	۳۰	۰	۰
تعداد بنر نصب شده	تعداد	۳۸	۶۷	۱۲۵	۳۲	۸۶	۱۸
تعداد سازه لمپست و لایت باکس	تعداد	۰	۹۰	۰	۰	۰	۰
مترای تبلیغات استند	متر مربع	۰	۹۰	۱۴۰	۶۲	۳۰۰	۹۶
مترای تبلیغات استرابورد	متر مربع	۰	۳۵	۰	۰	۱۵۶	۰
مترای تبلیغات پلاکارد	متر مربع	۳۲	۲۲۶	۰	۴۵	۰	۰
مترای سازه داربست	متر مربع	۱۰	۱۴۴	۲۸۷	۰	۵۴	۱۲۶
مترای تبلیغات بیلبورد	متر مربع	۴	۰	۳۱۰	۲۷	۸۱	۰
مترای تبلیغات اسپیس	متر مربع	۰	۰	۳۳۶	۱۴۷	۷۲	۳۶
مترای تبلیغات پل هوایی	متر مربع	۰	۰	۰	۰	۱۱۳	۰
مترای تبلیغات کیوسک	متر مربع	۰	۰	۰	۰	۰	۰
مترای پلاکارد نصب شده در سطح شهر	متر مربع	۴۸	۰	۰	۴۰	۰	۰
مترای بنر نصب شده	متر مربع	۱۲۰	۶۲۶	۸۵۴	۶۵	۸۰۵	۵۴
مترای سازه لمپست و لایت باکس	متر مربع	۰	۰	۰	۵	۰	۰
تعداد طراحی تبلیغات محیطی، مجله، بروشور، عکس نوشته فضای مجازی	تعداد	۱۱۸	۰	۳	۱۴۵	۶۳	۱۵



## انتشارات و تبلیغات به تفکیک "معاونت های شهرداری" - سه ماهه اول سال ۱۴۰۲

شرح عملکرد	واحد سنجش	معاونت برنامه ریزی و توسعه سرمایه انسانی	معاونت مالی و اقتصادی	معاونت شهرسازی و معماری	معاونت فنی و عمرانی	معاونت حمل و نقل و ترافیک	معاونت خدمات شهری
تعداد عنوان کتاب و کتابچه طراحی و چاپ شده	تعداد	+		+		+	
تعداد عنوان پوستر چاپ شده	تعداد	+		+		۶	
تعداد عنوان بروشور چاپ شده	تعداد	+		+		+	
تعداد استیکر چاپ شده	تعداد	+		+		+	
تعداد عنوان استیکر چاپ شده	تعداد	+		+		+	
تعداد عنوان لوح فشرده تکثیر شده	تعداد	+		+		+	
تعداد عنوان شناسی تولید شده	تعداد	+		+		۲	
تعداد عنوان تندیس تولید شده	تعداد	+		+		+	
تعداد کتاب و کتابچه طراحی و چاپ شده	تعداد	+		+		+	
تعداد پوستر چاپ شده	تعداد	+		+		۱۵۰	
تعداد بروشور چاپ شده	تعداد	+		+		+	
+ مدت پخش تبلیغات در تلویزیون شهری	ثانیه	+		+		+	
مترای استیکر چاپ شده	متر مربع	+		+		+	
تعداد لوح فشرده تکثیر شده	تعداد	+		+		+	
تعداد شناسی تولید شده	تعداد	+		+		۲	
تعداد تندیس تولید شده	تعداد	+		+		+	
تعداد تبلیغات استند	تعداد	+		۲		+	
تعداد تبلیغات استرابورد	تعداد	+		+		۹	
تعداد تبلیغات پلاکارد	تعداد	۱		۹		۶۴	
تعداد سازه داربست	تعداد	+		+		۱۴	
تعداد تبلیغات بیلبورد	تعداد	+		+		+	
تعداد تبلیغات اسپیس	تعداد	+		+		۷	
تعداد تبلیغات پل هوایی	تعداد	+		+		۲۲	
تعداد تبلیغات کیوسک	تعداد	+		+		+	
تعداد پلاکارد نصب شده در سطح شهر	تعداد						
تعداد بنر نصب شده	تعداد	۱		+		۸۷	
تعداد سازه لمپست و لایت باکس	تعداد	+		+		+	
مترای تبلیغات استند	متر مربع	+		۴		+	
مترای تبلیغات استرابورد	متر مربع	+		+		۱۳۵	
مترای تبلیغات پلاکارد	متر مربع	۲		۷۲		۴۲۴	
مترای سازه داربست	متر مربع	+		+		۱۸۰	
مترای تبلیغات بیلبورد	متر مربع	+		+		+	
مترای تبلیغات اسپیس	متر مربع	+		+		۱۰۰	
مترای تبلیغات پل هوایی	متر مربع	+		+		۱،۰۴۴	
مترای تبلیغات کیوسک	متر مربع	+		+		+	
مترای پلاکارد نصب شده در سطح شهر	متر مربع						
مترای بنر نصب شده	متر مربع	۱		+		۱،۶۶۳	
مترای سازه لمپست و لایت باکس	متر مربع	+		+		+	
تعداد طراحی تبلیغات محیطی، مجله، بروشور، عکس نوشته فضای مجازی	تعداد	۱		+		۲۰۵	

### انتشارات و تبلیغات به تفکیک "سازمان های شهرداری" - سه ماهه اول سال ۱۴۰۲

شرح عملکرد	واحد سنجش	سازمان اتش نشانی و خدمات ایمنی	سازمان آرامستانها	سازمان ساماندهی مشاغل شهری و فرآورده های کشاورزی	سازمان سرمایه گذاری و مشارکت های مردمی	سازمان سیما منظر و فضای سبز شهری	سازمان عمران و بازآفرینی فضای شهری
تعداد عنوان کتاب و کتابچه طراحی و چاپ شده	تعداد	۲	۰	۰	۴		
تعداد عنوان پوستر چاپ شده	تعداد	۱۲	۱	۰	۳	۰	
تعداد عنوان بروشور چاپ شده	تعداد	۳	۲	۰	۱		
تعداد استیکر چاپ شده	تعداد	۱،۰۰۰	۰	۰	۶		
تعداد عنوان استیکر چاپ شده	تعداد	۱	۰	۰	۱		
تعداد عنوان لوح فشرده تکثیر شده	تعداد	۰	۰	۰	۱		
تعداد عنوان شناسی تولید شده	تعداد	۵	۰	۰	۳		
تعداد عنوان تندیس تولید شده	تعداد	۱	۰	۰	۱		
تعداد کتاب و کتابچه طراحی و چاپ شده	تعداد	۰	۰	۰	۳،۵۰۰		
تعداد پوستر چاپ شده	تعداد	۱۳،۰۰۰	۲،۰۰۰	۰	۷۰۰	۰	
تعداد بروشور چاپ شده	تعداد	۶،۰۰۰	۶،۰۰۰	۰	۱۰۰	۰	
۰ مدت پخش تبلیغات در تلویزیون شهری	ثانیه	۶۳	۰	۰	۰		
متر از استیکر چاپ شده	متر مربع	۱۰	۰	۰	۱۵		
تعداد لوح فشرده تکثیر شده	تعداد	۰	۰	۰	۳۰۰		
تعداد شناسی تولید شده	تعداد	۵	۰	۰	۲۱		
تعداد تندیس تولید شده	تعداد	۱۶	۰	۰	۱۵		
تعداد تبلیغات استند	تعداد	۱۰۰	۲۱	۶۵	۰	۰	
تعداد تبلیغات استرابورد	تعداد	۳	۰	۰	۰		
تعداد تبلیغات پلاکارد	تعداد	۰	۲۰	۰	۰		
تعداد سازه داربست	تعداد	۰	۶	۰	۰	۰	
تعداد تبلیغات بیلبورد	تعداد	۱۴۵	۰	۰	۱۰		
تعداد تبلیغات اسپیس	تعداد	۴۹	۰	۳۸	۱۱		
تعداد تبلیغات پل هوایی	تعداد	۲۰	۰	۰	۱۹		
تعداد تبلیغات کیوسک	تعداد	۰	۰	۲۰۰	۰		
تعداد پلاکارد نصب شده در سطح شهر	تعداد						
تعداد بنر نصب شده	تعداد	۱۶۵	۱۸	۹۵	۴۹		
تعداد سازه لمپست و لایت باکس	تعداد	۰	۰	۰	۰		
متر از تبلیغات استند	متر مربع	۱۴۰	۱۴۲	۴،۲۰۰	۰	۰	
متر از تبلیغات استرابورد	متر مربع	۴۵	۰	۰	۰		
متر از تبلیغات پلاکارد	متر مربع	۰	۱۲۵	۰	۰		
متر از سازه داربست	متر مربع	۰	۱۱۰	۰	۰		
متر از تبلیغات بیلبورد	متر مربع	۳۰۵	۰	۰	۲۸۰		
متر از تبلیغات اسپیس	متر مربع	۶۲۰	۰	۱،۷۵۰	۱۶۴		
متر از تبلیغات پل هوایی	متر مربع	۸۰۰	۰	۰	۸۷۰		
متر از تبلیغات کیوسک	متر مربع	۰	۰	۲،۴۰۰	۰		
متر از پلاکارد نصب شده در سطح شهر	متر مربع						
متر از بنر نصب شده	متر مربع	۱،۲۸۰	۲۰۴	۵،۷۰۰	۸۷۰		
متر از سازه لمپست و لایت باکس	متر مربع	۰	۰	۰	۰		
تعداد طراحی تبلیغات محیطی، مجله، بروشور، عکس نوشته فضای مجازی	تعداد	۵۳	۷	۰	۲		

## ادامه - انتشارات و تبلیغات به تفکیک "سازمان های شهرداری" - سه ماهه اول سال ۱۴۰۲

سازمان	سازمان	سازمان	سازمان حمل	سازمان فناوری	سازمان	واحد	شرح عملکرد
مدیریت حمل و نقل بار	مدیریت پسماند	مدیریت حمل و نقل مسافر	و نقل ریلی	اطلاعات و ارتباطات	فرهنگی اجتماعی ورزشی	سنجش	
۰			۰	۰	۰	تعداد	تعداد عنوان کتاب و کتابچه طراحی و چاپ شده
۰	۱		۸	۰	۵۰	تعداد	تعداد عنوان پوستر چاپ شده
۲			۰	۰	۲	تعداد	تعداد عنوان بروشور چاپ شده
۰	۷۸		۰	۰	۳	تعداد	تعداد استیکر چاپ شده
۰	۱		۰	۰	۱	تعداد	تعداد عنوان استیکر چاپ شده
۰			۰	۰	۶	تعداد	تعداد عنوان لوح فشرده تکثیر شده
۰			۰	۰	۸	تعداد	تعداد عنوان شناسی تولید شده
۰			۰	۰	۰	تعداد	تعداد عنوان تندیس تولید شده
۰			۰	۰	۰	تعداد	تعداد کتاب و کتابچه طراحی و چاپ شده
۰	۱,۰۰۰		۹۵	۰	۵,۱۳۰	تعداد	تعداد پوستر چاپ شده
۲,۰۰۰			۰	۰	۱,۰۰۰	تعداد	تعداد بروشور چاپ شده
۰	۲۲۶,۸۰۰		۰	۰	۲۶	ثانیه	۰ مدت پخش تبلیغات در تلویزیون شهری
۰	۱۲		۰	۰	۲۵۰	متر مربع	متراژ استیکر چاپ شده
۰			۰	۰	۵۵۰	تعداد	تعداد لوح فشرده تکثیر شده
۰			۰	۰	۴۷	تعداد	تعداد شناسی تولید شده
۰			۰	۰	۰	تعداد	تعداد تندیس تولید شده
۲۲	۱۰		۴	۱۰	۸۱۱	تعداد	تعداد تبلیغات استند
۰			۱	۰	۴۵	تعداد	تعداد تبلیغات استررابورد
۸	۱۰۰		۰	۰	۶۰	تعداد	تعداد تبلیغات پلاکارد
۷			۰	۰	۱۱۴	تعداد	تعداد سازه داربست
۰			۱	۰	۹۶	تعداد	تعداد تبلیغات بیلبورد
۰			۱	۰	۶۵	تعداد	تعداد تبلیغات اسپیس
۰			۰	۰	۱۴۶	تعداد	تعداد تبلیغات پل هوایی
۰			۰	۰	۰	تعداد	تعداد تبلیغات کیوسک
						تعداد	تعداد پلاکارد نصب شده در سطح شهر
۳۲			۵	۰	۱,۲۸۰	تعداد	تعداد بنر نصب شده
۰			۲	۰	۶۸	تعداد	تعداد سازه لمپست و لایت باکس
۱۰۸	۴۸		۴	۲۰	۴,۸۶۶	متر مربع	متراژ تبلیغات استند
۰			۱۸	۰	۵۴۰	متر مربع	متراژ تبلیغات استررابورد
۲۵	۱۶۷		۰	۰	۷۲۰	متر مربع	متراژ تبلیغات پلاکارد
۴۲			۰	۰	۱,۳۹۶	متر مربع	متراژ سازه داربست
۰			۱۸	۰	۲,۲۳۸	متر مربع	متراژ تبلیغات بیلبورد
۰			۱۸	۰	۷۸۰	متر مربع	متراژ تبلیغات اسپیس
۰			۰	۰	۶,۰۳۴	متر مربع	متراژ تبلیغات پل هوایی
۰			۰	۰	۰	متر مربع	متراژ تبلیغات کیوسک
						متر مربع	متراژ پلاکارد نصب شده در سطح شهر
۱۸۸			۷۵	۰	۱۵,۴۸۲	متر مربع	متراژ بنر نصب شده
۰			۱۲	۰	۴۰۸	متر مربع	متراژ سازه لمپست و لایت باکس
۱۱	۱۷,۰۰۰		۰	۱۸	۷۶۰	تعداد	تعداد طراحی تبلیغات محیطی، مجله، بروشور، عکس نوشته فضای مجازی

### انتشارات و تبلیغات به تفکیک "ادارات شهرداری" - سه ماهه اول سال ۱۴۰۲

اداره کل	مدیریت	اداره پیشگیری و ساماندهی آسیب دیدگان اجتماعی	مدیریت ارتفاعات	واحد سنجش	شرح عملکرد
ارتباطات و امور بین الملل	بحران				
+	+	۱		تعداد	تعداد عنوان کتاب و کتابچه طراحی و چاپ شده
۶	+	۵		تعداد	تعداد عنوان پوستر چاپ شده
۸	+	+		تعداد	تعداد عنوان بروشور چاپ شده
+	+	+		تعداد	تعداد استیکر چاپ شده
+	+	+		تعداد	تعداد عنوان استیکر چاپ شده
+	+	۲۵		تعداد	تعداد عنوان لوح فشرده تکثیر شده
+	+	۲		تعداد	تعداد عنوان شاسی تولید شده
+	+	۱		تعداد	تعداد عنوان تندیس تولید شده
+	+	۱		تعداد	تعداد کتاب و کتابچه طراحی و چاپ شده
۴۰۵	+	+		تعداد	تعداد پوستر چاپ شده
۸۰۰	+	+		تعداد	تعداد بروشور چاپ شده
+	+	۲۰۰		ثانیه	۰ مدت پخش تبلیغات در تلویزیون شهری
+	+	+		متر مربع	مترای استیکر چاپ شده
+	+	۲۵		تعداد	تعداد لوح فشرده تکثیر شده
+	+	۲		تعداد	تعداد شاسی تولید شده
+	+	۱		تعداد	تعداد تندیس تولید شده
۳۵	+	۱۰		تعداد	تعداد تبلیغات استند
۲۴	+	۲		تعداد	تعداد تبلیغات استر ایبورد
۲۰	۱۶	۱۰		تعداد	تعداد تبلیغات پلاکارد
۱۵	+	۱۰		تعداد	تعداد سازه داربست
۳۶	+	۵		تعداد	تعداد تبلیغات بیلبورد
۶	+	+		تعداد	تعداد تبلیغات اسپیس
۳۲	+	۳		تعداد	تعداد تبلیغات پل هوایی
۱۵	+	+		تعداد	تعداد تبلیغات کیوسک
				تعداد	تعداد پلاکارد نصب شده در سطح شهر
۵	۲۴	۱۵		تعداد	تعداد بنر نصب شده
+	+	+		تعداد	تعداد سازه لمپست و لایت باکس
۷۰	+	۱۱۰		متر مربع	مترای تبلیغات استند
۳۹۶	+	۲۰		متر مربع	مترای تبلیغات استر ایبورد
۱۰۰	۱۶۲	۳۰		متر مربع	مترای تبلیغات پلاکارد
۱۷۰	+	۳۰		متر مربع	مترای سازه داربست
۱.۱۳۲	+	۲۰۰		متر مربع	مترای تبلیغات بیلبورد
۶۰	+	+		متر مربع	مترای تبلیغات اسپیس
۴۸۰	+	۵۰		متر مربع	مترای تبلیغات پل هوایی
۹۰	+	+		متر مربع	مترای تبلیغات کیوسک
				متر مربع	مترای پلاکارد نصب شده در سطح شهر
۱۵۰	۱۷۰	۴۵		متر مربع	مترای بنر نصب شده
+	+	+		متر مربع	مترای سازه لمپست و لایت باکس
۸۵۰	+	۱۰		تعداد	تعداد طراحی تبلیغات محیطی، مجله، بروشور، عکس نوشته فضای مجازی

## تشریفات، مراسمات و مناسبت ها به تفکیک "مناطق یازده گانه شهرداری" - سه ماهه اول سال ۱۴۰۲

منطقه ۵	منطقه ۴	منطقه ۳	منطقه ۲	منطقه ۱	واحد سنجش	شرح عملکرد
۰	۳	۰	۰	۰	عدد	تعداد موارد برگزاری افتتاحیه ها و کلنگ زنی
۹	۱۲	۲۹	۱۲	۰	عدد	تعداد موارد دیدارهای عمومی مدیران با مردم
۷	۳۸	۴۲	۰	۰	عدد	تعداد موارد برگزاری جلسات، نشست ها و دیدارهای مدیران
۱۴	۴۱	۳۰	۴۱	۰	عدد	تعداد موارد بازدیدها
۰	۰	۰	۰	۰	عدد	تعداد برگزاری تور شهروندی
۰	۰	۰	۲۳	۰	عدد	تعداد حضور و برگزاری نمایشگاه داخلی و بین الملل
۱۱	۶	۷	۳	۰	عدد	تعداد موارد آذین بندی، فضاسازی و برگزاری مناسبت ها
۰	۳	۰	۰	۰	عدد	عداد موارد برگزاری مراسم ملی مذهبی فرهنگی اجتماعی و ورزشی

## ادامه - تشریفات، مراسمات و مناسبت ها به تفکیک "مناطق یازده گانه شهرداری" - سه ماهه اول سال ۱۴۰۲

منطقه ۱۰	منطقه ۹	منطقه ۸	منطقه ۷	منطقه ۶	واحد سنجش	شرح عملکرد
۳	۳	۰	۰	۰	عدد	تعداد موارد برگزاری افتتاحیه ها و کلنگ زنی
۱۲	۳۴	۱۵	۱۳	۱۹	عدد	تعداد موارد دیدارهای عمومی مدیران با مردم
۱۲	۵۰	۳۲	۸	۲۳	عدد	تعداد موارد برگزاری جلسات، نشست ها و دیدارهای مدیران
۱۲	۱۲	۳۵	۱۸	۷۵	عدد	تعداد موارد بازدیدها
۲۴	۴	۰	۱	۰	عدد	تعداد برگزاری تور شهروندی
۰	۲	۰	۰	۰	عدد	تعداد حضور و برگزاری نمایشگاه داخلی و بین الملل
۱۲	۱۳	۲۸	۱۶	۱۸	عدد	تعداد موارد آذین بندی، فضاسازی و برگزاری مناسبت ها
۳	۳	۰	۰	۰	عدد	عداد موارد برگزاری مراسم ملی مذهبی فرهنگی اجتماعی و ورزشی

## تشریفات، مراسمات و مناسبت ها به تفکیک "معاونت های شهرداری" - سه ماهه اول سال ۱۴۰۲

معاونت خدمات شهری	معاونت حمل و نقل و ترافیک	معاونت فنی و عمرانی	معاونت شهرسازی و معماری	معاونت مالی و اقتصادی	معاونت برنامه ریزی و توسعه سرمایه انسانی	واحد سنجش	شرح عملکرد
۰	۳	۰	۰	۰	۰	عدد	تعداد موارد برگزاری افتتاحیه ها و کلنگ زنی
۰	۴۳	۰	۶	۰	۸	عدد	تعداد موارد دیدارهای عمومی مدیران با مردم
۰	۱۵۹	۰	۸	۰	۶	عدد	تعداد موارد برگزاری جلسات، نشست ها و دیدارهای مدیران
۰	۱۱۱	۰	۱۰	۰	۷	عدد	تعداد موارد بازدیدها
۰	۰	۰	۰	۰	۰	عدد	تعداد برگزاری تور شهروندی
۰	۰	۰	۰	۰	۰	عدد	تعداد حضور و برگزاری نمایشگاه داخلی و بین الملل
۰	۳	۰	۳	۰	۱	عدد	تعداد موارد آذین بندی، فضاسازی و برگزاری مناسبت ها
۰	۳	۰	۰	۰	۰	عدد	عداد موارد برگزاری مراسم ملی مذهبی فرهنگی اجتماعی و ورزشی

### تشریفات، مراسمات و مناسبت ها به تفکیک "سازمان های شهرداری" - سه ماهه اول سال ۱۴۰۲

شرح عملکرد	واحد سنجش	سازمان اتش نشانی و خدمات ایمنی	سازمان آرامستانها	سازمان ساماندهی مشاغل شهری و فراورده های کشاورزی	سازمان سرمایه گذاری و مشارکت های مردمی	سازمان سیما منظر و فضای سبز شهری	سازمان عمران و بازآفرینی فضای شهری
تعداد موارد برگزاری افتتاحیه ها و کلنگ زنی	عدد	۱	۲	۲	۴	۰	۰
تعداد موارد دیدارهای عمومی مدیران با مردم	عدد	۲۶	۱۲	۹	۰	۰	۰
تعداد موارد برگزاری جلسات، نشست ها و دیدارهای مدیران	عدد	۴۸	۱۰	۷	۲۲	۰	۰
تعداد موارد بازدیدها	عدد	۲۵	۳۰	۴۲	۱۰	۰	۰
تعداد برگزاری تور شهروندی	عدد	۰	۰	۰	۰	۰	۰
تعداد حضور و برگزاری نمایشگاه داخلی و بین الملل	عدد	۰	۰	۰	۴	۰	۰
تعداد موارد آذین بندی، فضا سازی و برگزاری مناسبت ها	عدد	۷	۱۴	۸	۱	۰	۰
عداد موارد برگزاری مراسم ملی مذهبی فرهنگی اجتماعی و ورزشی	عدد	۱	۲	۲	۴	۰	۰

### ادامه - تشریفات، مراسمات و مناسبت ها به تفکیک "سازمان های شهرداری" - سه ماهه اول سال ۱۴۰۲

شرح عملکرد	واحد سنجش	سازمان فرهنگی اجتماعی ورزشی	سازمان فناوری اطلاعات و ارتباطات	سازمان حمل و نقل ریلی	سازمان مدیریت حمل و نقل مسافر	سازمان مدیریت پسماند	سازمان مدیریت حمل و نقل بار
تعداد موارد برگزاری افتتاحیه ها و کلنگ زنی	عدد	۲	۰	۰	۰	۰	۰
تعداد موارد دیدارهای عمومی مدیران با مردم	عدد	۲۲	۹	۱	۳	۲۰	۰
تعداد موارد برگزاری جلسات، نشست ها و دیدارهای مدیران	عدد	۳۲	۰	۶	۰	۰	۱۷
تعداد موارد بازدیدها	عدد	۵۵	۱۰	۵	۰	۰	۱۸
تعداد برگزاری تور شهروندی	عدد	۰	۰	۰	۲۰۵	۰	۰
تعداد حضور و برگزاری نمایشگاه داخلی و بین الملل	عدد	۱۰	۳	۰	۰	۰	۰
تعداد موارد آذین بندی، فضا سازی و برگزاری مناسبت ها	عدد	۱۰	۱۱	۶	۳	۰	۲۰
عداد موارد برگزاری مراسم ملی مذهبی فرهنگی اجتماعی و ورزشی	عدد	۲	۰	۰	۰	۰	۰

## ادامه - تشریفات، مراسمات و مناسبت ها به تفکیک "ادارات شهرداری" - سه ماهه اول سال ۱۴۰۲

شرح عملکرد	واحد سنجش	مدیریت ارتفاعات	اداره پیشگیری و ساماندهی آسیب دیدگان اجتماعی	مدیریت مطالعات بحران	اداره کل ارتباطات و امور بین الملل
تعداد موارد برگزاری افتتاحیه ها و کلنگ زنی	عدد	۰	۰	۰	۱۱۲
تعداد موارد دیدارهای عمومی مدیران با مردم	عدد	۱۲	۰	۰	۱۱
تعداد موارد برگزاری جلسات، نشست ها و دیدارهای مدیران	عدد	۲۲	۰	۰	۶۳
تعداد موارد بازدیدها	عدد	۲۵	۰	۲۰	۱۵۳
تعداد برگزاری تور شهروندی	عدد	۰	۰	۰	۷
تعداد حضور و برگزاری نمایشگاه داخلی و بین الملل	عدد	۰	۰	۰	۲
تعداد موارد اذین بندی، فضا سازی و برگزاری مناسبت ها	عدد	۱۸	۰	۰	۵۸
عداد موارد برگزاری مراسم ملی مذهبی فرهنگی اجتماعی و ورزشی	عدد	۰	۰	۰	۵۶


### طرح پیوند به تفکیک "مناطق یازده گانه شهرداری" - سه ماهه اول سال ۱۴۰۲

منطقه ۵	منطقه ۴	منطقه ۳	منطقه ۲	منطقه ۱	شرح عملکرد
۸	۱۳			۳۴	تعداد برنامه برگزار شده در ملاقات مردمی
۳۰	۳۲			۷	تعداد برنامه برگزار شده در بازدید و حضور میدانی در بین مردم
۱	۹			۱	تعداد برنامه برگزار شده در ملاقات با نخبگان و خواص
۱	۹			۱	تعداد برنامه برگزار شده تکریم و تجلیل
۰	۱۵			۱	تعداد برنامه برگزار شده تکریم خانواده معظم شهدا و ایثارگران
۰	۷			۲	تعداد برنامه برگزار شده یاوران شورا
۸	۶۰			۱۰	تعداد برنامه برگزار شده بازدید پروژه ها
۵	۲۵			۲	تعداد برنامه برگزار شده ملاقات با کارکنان
۸	۲۲			۳	تعداد برنامه برگزار شده اجرای طرح تکریم ارباب رجوع
۲	۳۴			۱۱	تعداد برنامه برگزار شده ارائه گزارش
۸۰	۲۹۰			۶۸۱	تعداد نفرات شرکت کننده ملاقات مردمی
۱۰	۱۳۰			۸۵	تعداد نفرات شرکت کننده بازدید و حضور میدانی در بین مردم
۷	۱۶			۱	تعداد نفرات شرکت کننده ملاقات با نخبگان و خواص
۰	۴۰			۱	تعداد نفرات شرکت کننده تکریم و تجلیل
۰	۱۴			۵	تعداد نفرات شرکت کننده تکریم خانواده معظم شهدا و ایثارگران
۰	۸۲			۱۴	تعداد نفرات شرکت کننده یاوران شورا
۵	۱۰۰			۱۸	تعداد نفرات شرکت کننده بازدید پروژه ها
۱۲	۳۸			۶	تعداد نفرات شرکت کننده ملاقات با کارکنان
۸۰	۳۲			۱۱۵	تعداد نفرات شرکت کننده اجرای طرح تکریم ارباب رجوع
۰	۸۶			۹	تعداد نفرات شرکت کننده ارائه گزارش
۷۰	۸۵			۵۸۸	تعداد درخواست های رسیدگی شده در ملاقات مردمی
۲۰	۱۰۰			۸۴	تعداد درخواست های رسیدگی شده در بازدید و حضور میدانی در بین مردم
۵	۵			۱	تعداد درخواست های رسیدگی شده در ملاقات با نخبگان و خواص
۰	۴			۱	تعداد درخواست های رسیدگی شده در تکریم و تجلیل
۰	۳			۱	تعداد درخواست های رسیدگی شده در تکریم خانواده معظم شهدا و ایثارگران
۰	۶۳			۴۳	تعداد درخواست های رسیدگی شده در یاوران شورا
۳	۳۵			۳۳	تعداد درخواست های رسیدگی شده در بازدید پروژه ها
۵	۵۲			۳	تعداد درخواست های رسیدگی شده در ملاقات با کارکنان
۷۰	۲۳			۱۰۷	تعداد درخواست های رسیدگی شده در اجرای طرح تکریم ارباب رجوع
۳	۴۱			۰	تعداد درخواست های رسیدگی شده در ارائه گزارش



### طرح پیوند به تفکیک "مناطق یازده گانه شهرداری" - سه ماهه اول سال ۱۴۰۲

شرح عملکرد	منطقه ۶	منطقه ۷	منطقه ۸	منطقه ۹	منطقه ۱۰	منطقه ۱۱
تعداد برنامه برگزار شده در ملاقات مردمی	۱۰	۱۰	۱۲	۱۵	۳۵	۱۲
تعداد برنامه برگزار شده در بازدید و حضور میدانی در بین مردم	۶	۱۵	۱۷	۲۰	۸	۶
تعداد برنامه برگزار شده در ملاقات با نخبگان و خواص	۳	۶	۴	۰	۱۰	۰
تعداد برنامه برگزار شده تکریم و تجلیل	۶	۳	۰	۰	۴	۳
تعداد برنامه برگزار شده تکریم خانواده شهدا و ایثارگران	۴	۲	۶	۰	۱	۳
تعداد برنامه برگزار شده یاوران شورا	۴۲	۴	۸	۲	۸	۶
تعداد برنامه برگزار شده بازدید پروژه ها	۱۴	۴۱	۲۰	۵	۱۲	۱۲
تعداد برنامه برگزار شده ملاقات با کارکنان	۰	۱۸	۲	۳	۵	۱۲
تعداد برنامه برگزار شده اجرای طرح تکریم ارباب رجوع	۰	۳۵	۰	۴	۸	۶
تعداد برنامه برگزار شده ارائه گزارش	۰	۳	۰	۸	۲	۱۲
تعداد نفرات شرکت کننده ملاقات مردمی	۱۸۲	۱۶۴	۲۰	۱۵	۹۳۰	۹۶
تعداد نفرات شرکت کننده بازدید و حضور میدانی در بین مردم	۵۷	۳۹۱	۰	۲۵	۵۸	۱۵۰
تعداد نفرات شرکت کننده ملاقات با نخبگان و خواص	۶	۴۶	۱۰	۰	۳۹	۰
تعداد نفرات شرکت کننده تکریم و تجلیل	۰	۴۵	۰	۰	۵	۱۵
تعداد نفرات شرکت کننده تکریم خانواده شهدا و ایثارگران	۳۰	۰	۲	۰	۱۰	۳
تعداد نفرات شرکت کننده یاوران شورا	۷۳	۴۷	۱۲	۲۰	۵۰	۶۰
تعداد نفرات شرکت کننده بازدید پروژه ها	۴۵	۱۱۴	۰	۸	۴۲	۴۲
تعداد نفرات شرکت کننده ملاقات با کارکنان	۰	۶۰	۲۲	۱۰	۲۱	۲۴۰
تعداد نفرات شرکت کننده اجرای طرح تکریم ارباب رجوع	۰	۲۸	۰	۳۵	۱۳۰	۴۲
تعداد نفرات شرکت کننده ارائه گزارش	۰	۴	۰	۱۵	۰	۶۰
تعداد درخواست های رسیدگی شده در ملاقات مردمی	۱۶۰	۸۰	۱۹	۳۵	۸۰۱	۴۸
تعداد درخواست های رسیدگی شده در بازدید و حضور میدانی در بین مردم	۱۵	۱۸	۰	۱۸	۷۷	۴۵
تعداد درخواست های رسیدگی شده در ملاقات با نخبگان و خواص	۳	۴	۰	۰	۱۴	۰
تعداد درخواست های رسیدگی شده در تکریم و تجلیل	۰	۰	۰	۰	۴	۶
تعداد درخواست های رسیدگی شده در تکریم خانواده شهدا و ایثارگران	۳	۰	۲	۰	۱	۶
تعداد درخواست های رسیدگی شده در یاوران شورا	۲۰	۰	۰	۸	۵۹	۲۱
تعداد درخواست های رسیدگی شده در بازدید پروژه ها	۱۰	۰	۰	۵	۲۸	۶
تعداد درخواست های رسیدگی شده در ملاقات با کارکنان	۱۲	۰	۳۵	۱۰	۲۲	۷۸
تعداد درخواست های رسیدگی شده در اجرای طرح تکریم ارباب رجوع	۰	۰	۰	۳۵	۸۰۲	۲۱
تعداد درخواست های رسیدگی شده در ارائه گزارش	۰	۰	۰	۱۵	۰	۴۸



# درآمد

اداره کل تشخیص و وصول درآمد



جدول آمار وصولی غیر قطعی به تفکیک حوزه های تابعه (مبالغ به هزار ریال) - سه ماهه اول سال ۱۴۰۲

منطقه	فروردین	اردیبهشت	خرداد	مجموع
منطقه یک	۹۸۱،۹۴۴،۵۹۱	۲،۹۱۲،۹۷۸،۰۸۴	۱،۳۴۷،۹۶۹،۲۰۹	۵،۲۴۲،۸۹۱،۸۸۴
منطقه دو	۱۹۱،۳۷۶،۷۱۸	۴۲۸،۳۹۶،۵۹۸	۴۲۱،۱۶۶،۳۰۶	۱،۰۴۰،۹۳۹،۶۲۲
منطقه سه	۱۶۸،۷۰۰،۴۵۹	۱۸۳،۸۸۶،۹۳۹	۱۳۸،۰۱۳،۷۳۲	۴۹۰،۶۰۱،۱۳۰
منطقه چهار	۴۷۲،۷۶۴،۳۶۲	۵۲۳،۱۳۰،۹۳۴	۶۷۵،۶۰۱،۳۱۴	۱،۶۷۱،۴۹۶،۵۰۹
منطقه پنج	۱۸۶،۲۸۵،۴۸۳	۲۱۷،۰۱۵،۴۳۱	۲۶۷،۹۱۵،۶۰۰	۶۷۱،۲۱۶،۵۱۴
منطقه شش	۹۰۳،۵۰۵،۹۳۵	۹۳۲،۹۶۳،۲۷۳	۵۵۵،۲۲۱،۷۱۴	۲،۳۹۱،۶۹۰،۹۲۳
منطقه هفت	۱۰۳،۳۰۰،۷۹۶	۷۵،۵۲۸،۳۴۴	۱۷۷،۸۵۷،۲۹۶	۳۵۶،۶۸۶،۴۳۶
منطقه هشت	۲۱۳،۰۶۱،۲۰۶	۱۶۳،۲۶۷،۹۵۸	۱۰۲،۵۷۰،۱۹۳	۴۷۸،۸۹۹،۳۵۷
منطقه نه	۵۰۱،۴۴۶،۱۰۹	۴۷۹،۲۶۹،۰۱۶	۶۵۲،۳۹۳،۳۶۵	۱،۶۳۳،۱۰۸،۴۹۰
منطقه ده	۳۷۱،۲۳۹،۷۴۴	۱،۳۹۳،۱۸۶،۰۵۶	۱،۲۲۲،۹۵۶،۹۳۶	۲،۹۸۷،۳۸۲،۷۳۶
منطقه یازده	۱۵۱،۰۶۳،۷۰۶	۱۷۳،۸۶۰،۰۶۲	۲۱۳،۵۲۵،۲۵۵	۵۳۸،۴۴۹،۰۲۲
شهرداری مرکزی	۷۷۳،۶۵۰،۸۹۳	۳،۶۶۰،۴۳۸،۰۴۶	۲،۸۷۷،۵۷۰،۱۰۴	۷،۳۱۱،۶۵۹،۰۴۳
مجموع	۵،۰۱۸،۳۴۰،۰۰۳	۱۱،۱۴۳،۹۲۰،۷۴۰	۸،۶۵۲،۷۶۰،۹۲۴	۲۴،۸۱۵،۰۲۱،۶۶۶



# هزینه

اداره کل امور مالی





### عملکرد مالی شهرداری در "هزینه های جاری" : سه ماهه اول سال ۱۴۰۲ (مبالغ به ریال)

حوزه	بودجه سه ماهه اداری	تخصیص سه ماهه اداری	هزینه اداری	درصد جذب
مرکز	۴,۱۷۵,۷۲۴,۷۳۰,۷۵۰	۴,۵۰۰,۰۵۴,۸۴۸,۷۵۰	۲,۵۵۲,۲۰۱,۱۸۲,۰۱۳	۵۶,۷
منطقه یک	۱۵۱,۱۸۵,۱۳۰,۲۵۰	۱۵۸,۳۱۳,۶۳۳,۵۰۰	۱۳۸,۱۵۷,۱۴۲,۸۱۱	۸۷,۳
منطقه دو	۱۴۹,۱۳۵,۰۶۷,۵۰۰	۱۵۲,۸۲۴,۳۰۱,۲۵۰	۸۰,۵۱۳,۵۸۷,۰۵۳	۵۲,۷
منطقه سه	۱۱۲,۸۱۱,۷۰۸,۲۵۰	۱۱۳,۷۴۶,۰۶۳,۲۵۰	۵۸,۱۰۲,۸۴۳,۸۶۴	۵۱,۱
منطقه چهار	۱۹۷,۰۶۸,۱۸۱,۷۵۰	۱۹۸,۰۷۸,۳۳۲,۲۵۰	۷۳,۴۷۲,۴۸۵,۶۲۴	۳۷,۱
منطقه پنج	۱۵۰,۷۳۰,۰۱۲,۲۵۰	۱۵۲,۵۸۲,۶۷۷,۷۵۰	۹۳,۸۴۳,۷۳۵,۵۵۷	۶۱,۵
منطقه شش	۱۳۵,۵۲۶,۵۶۹,۲۵۰	۱۳۷,۶۲۷,۴۳۷,۷۵۰	۹۳,۹۴۶,۲۶۵,۲۸۴	۶۸,۳
منطقه هفت	۱۵۱,۹۹۳,۲۹۴,۷۵۰	۱۵۲,۸۳۳,۲۷۸,۲۵۰	۱۰۵,۰۷۰,۱۲۶,۸۲۶	۶۸,۷
منطقه هشت	۱۱۴,۰۵۶,۱۳۴,۷۵۰	۱۱۷,۱۳۷,۹۵۰,۲۵۰	۸۵,۶۷۸,۰۷۴,۲۰۹	۷۳,۱
منطقه نه	۱۱۴,۹۱۸,۳۳۰,۷۵۰	۱۱۶,۰۸۰,۳۱۹,۵۰۰	۶۱,۴۲۶,۶۴۱,۷۰۶	۵۲,۹
منطقه ده	۱۴۹,۶۵۲,۴۹۴,۵۰۰	۱۵۲,۱۰۷,۷۹۷,۵۰۰	۱۰۳,۶۹۳,۰۱۶,۷۰۴	۶۸,۲
منطقه یازده	۱۴۱,۳۴۷,۸۸۵,۵۰۰	۱۴۲,۸۵۳,۴۹۶,۲۵۰	۹۷,۲۲۷,۳۲۹,۱۲۲	۶۸,۱
معاونت فنی و عمرانی	۱,۴۹۴,۷۸۶,۵۰۰	۲,۱۲۲,۷۴۷,۷۵۰	۲۰۰,۸۶۰,۲۸۸,۲۱۳	۹۸,۳
معاونت شهرسازی و معماری	۳,۱۳۹,۴۱۱,۵۰۰	۳,۳۳۸,۴۱۱,۵۰۰	۱,۳۳۳,۶۳۵,۶۲۸	۳۹,۹
معاونت اجرایی	۱۴۴,۵۰۸,۷۵۵,۰۰۰	۱۴۴,۶۵۵,۹۳۲,۰۰۰	۹۷,۵۷۲,۶۶۷,۶۴۷	۶۷,۵
معاونت برنامه ریزی	.	.	.	۰,۰
معاونت حمل و نقل و ترافیک	۵,۴۹۱,۹۰۰,۰۰۰	۵,۸۲۰,۶۹۱,۰۰۰	۲,۵۵۷,۰۲۵,۶۴۱	۴۳,۹
سازمان ساماندهی مشاغل شهری و فرآورده های کشاورزی	۶۴,۷۱۶,۱۵۵,۵۰۰	۶۵,۸۴۶,۴۸۲,۵۰۰	۴۷,۵۳۴,۰۳۰,۸۶۲	۷۲,۲
سازمان آتش نشانی و خدمات ایمنی	۶۰۵,۵۹۰,۷۸۱,۵۰۰	۶۳۲,۸۳۲,۳۴۶,۰۱۰	۵۹۱,۱۳۴,۱۳۴,۷۳۱	۹۳,۴
سازمان حمل و نقل مسافر درون شهری	۵۶۲,۴۹۵,۶۱۸,۲۵۰	۵۶۳,۹۱۹,۰۲۸,۷۵۰	۹۲,۹۳۷,۹۱۶,۴۲۸	۱۶,۵
سازمان آرامستانها	۳۱,۱۱۳,۷۱۵,۵۰۰	۳۱,۲۵۸,۹۸۶,۵۰۰	۱۶,۰۱۱,۵۹۵,۵۲۱	۵۱,۲
سازمان سیما، منظر و فضای سبز شهری	۲۳۴,۰۹۶,۵۹۰,۵۰۰	۲۴۳,۶۹۶,۹۹۴,۷۵۰	۱۴۰,۳۵۳,۴۱۷,۸۱۹	۵۷,۶
سازمان مدیریت پسماند	۲,۱۱۶,۷۶۳,۵۰۴,۵۰۰	۲,۱۲۰,۴۹۵,۵۶۰,۷۵۰	۸۹,۶۱۲,۷۶۵,۷۷۳	۴,۲
سازمان عمران و بازرگانی فضاهای شهری	۱۲۰,۳۵۸,۱۰۴,۲۵۰	۱۲۵,۷۶۲,۴۷۶,۲۵۰	۱۱۷,۶۱۰,۴۸۹,۸۴۵	۹۳,۵
سازمان فرهنگی و اجتماعی و ورزشی	۱۹۸,۶۸۲,۴۱۴,۷۵۰	۲۰۰,۵۵۲,۷۴۶,۲۵۰	۱۰۷,۲۹۷,۴۴۱,۸۰۵	۵۳,۵
سازمان فن آوری اطلاعات و ارتباطات	۶۰,۰۱۰,۱۶۱,۵۰۰	۶۹,۰۰۵,۱۸۳,۷۵۰	۶۵,۵۷۵,۳۵۴,۳۳۰	۹۵,۰
سازمان حمل و نقل ریلی (قطار شهری)	۴۳۹,۰۴۳۰,۱۷,۷۵۰	۴۴۵,۲۳۵,۵۰۸,۰۰۰	۳۷۵,۸۸۳,۹۴۱,۶۸۸	۸۴,۴
سازمان سرمایه گذاری و مشارکتهای مردمی	۱۵,۴۷۴,۵۷۳,۰۰۰	۱۵,۵۰۲,۸۸۵,۰۰۰	۲,۰۰۱,۸۳۹,۳۰۰	۱۲,۹
سازمان مدیریت حمل و نقل بار	۲,۲۳۷,۵۸۶,۷۵۰	۲,۲۴۰,۶۴۹,۷۵۰	۶۴۲,۱۹۷,۱۵۰	۲۸,۷
جمع	۱۰,۳۵۰,۰۰۰,۰۰۰,۰۰۰	۱۰,۷۶۶,۲۲۹,۷۶۶,۷۶۰	۵,۲۹۳,۴۹۷,۱۷۷,۱۵۴	۴۹,۲

### عملکرد مالی شهرداری در "هزینه های عمران بخش تملک" : سه ماهه اول سال ۱۴۰۲ (مبالغ به ریال)

حوزه	بودجه سه ماهه تملک	تخصیص سه ماهه تملک	هزینه تملک	درصد جذب
مرکز	۷,۵۹۶,۱۲۵,۰۰۰,۰۰۰	۱۵,۱۶۷,۲۵۰,۰۰۰,۰۰۰	۱,۲۴۱,۰۳۴,۱۸۶,۵۰۰	۸,۲
منطقه یک	۲۲۹,۳۶۰,۰۰۰,۰۰۰	۱۰,۱۵۹,۴۵۵,۱۵۰	۱۰,۱۵۹,۴۵۵,۱۵۰	۱۰۰,۰
منطقه دو	۴۰۲,۴۷۵,۰۰۰,۰۰۰	.	.	۰,۰
منطقه سه	۴۸,۲۸۰,۰۰۰,۰۰۰	.	.	۰,۰
منطقه چهار	۳۶,۵۶۲,۵۰۰,۰۰۰	۱۵,۷۵۰,۰۰۰,۰۰۰	.	۰,۰
منطقه پنج	۲۴۴,۵۲۵,۰۰۰,۰۰۰	۸۴,۲۰۳,۹۹۴,۰۰۰	۵۳,۲۸۹,۳۳۹,۰۰۰	۶۳,۳
منطقه شش	۲۱۰,۶۲۵,۰۰۰,۰۰۰	۱۰,۰۰۰,۰۰۰,۰۰۰	۸۵۰,۰۰۰,۰۰۰	۸۵,۰
منطقه هفت	۱۴۲,۰۱۵,۰۰۰,۰۰۰	۳,۴۶۵,۳۲۰,۰۰۰	۳,۰۴۵,۳۲۰,۰۰۰	۸۷,۹
منطقه هشت	۱۴۴,۲۸۶,۰۰۰,۰۰۰	.	.	۰,۰
منطقه نه	۵۱۱,۱۲۵,۰۰۰,۰۰۰	.	.	۰,۰
منطقه ده	۱۳۱,۸۹۸,۰۰۰,۰۰۰	۲۳۲,۲۲۴,۶۲۶,۵۰۰	.	۰,۰
منطقه یازده	۲۸۹۷,۷۵۰,۰۰۰	.	.	۰,۰
معاونت فنی و عمرانی	۷۵,۰۰۰,۰۰۰,۰۰۰	.	.	۰,۰
معاونت شهرسازی و معماری	.	.	.	۰,۰
معاونت اجرایی	.	.	.	۰,۰
معاونت برنامه ریزی	.	.	.	۰,۰
معاونت حمل و نقل و ترافیک	.	.	.	۰,۰
سازمان ساماندهی مشاغل شهری و فرآورده های کشاورزی	.	.	.	۰,۰
سازمان آتش نشانی و خدمات ایمنی	.	.	.	۰,۰
سازمان حمل و نقل مسافر درون شهری	۲۲,۵۰۰,۰۰۰,۰۰۰	.	.	۰,۰
سازمان آرامستانها	.	.	.	۰,۰
سازمان سیما، منظر و فضای سبز شهری	.	.	.	۰,۰
سازمان مدیریت پسماند	.	.	.	۰,۰
سازمان عمران و بازآفرینی فضاهای شهری	.	.	.	۰,۰
سازمان فرهنگی و اجتماعی و ورزشی	.	.	.	۰,۰
سازمان فن آوری اطلاعات و ارتباطات	.	.	.	۰,۰
سازمان حمل و نقل ریلی (قطار شهری)	.	.	.	۰,۰
سازمان سرمایه گذاری و مشارکتهای مردمی	.	.	.	۰,۰
سازمان مدیریت حمل و نقل بار	.	.	.	۰,۰
جمع	۹,۷۹۷,۶۷۴,۲۵۰,۰۰۰	۱۵,۵۱۴,۰۵۳,۳۹۵,۶۵۰	۱,۳۰۸,۳۷۸,۳۹۰,۶۵۰	۸,۴

### عملکرد مالی شهرداری در "هزینه های عمران بخش عمران": سه ماهه اول سال ۱۴۰۲ (مبالغ به ریال)

درصد جذب	هزینه عمرانی	تخصیص سه ماهه عمرانی	بودجه سه ماهه عمرانی	حوزه
۰,۵	۴۳,۸۰۵,۹۴۷,۹۷۶	۹,۵۷۳,۲۴۲,۹۱۶,۶۶۷	۹,۵۸۴,۰۵۱,۲۵۰,۰۰۰	مرکز
۱۰,۱	۸۳,۴۶۳,۲۵۸,۱۲۸	۸۲۵,۵۴۴,۵۰۰,۰۰۰	۷۸۴,۵۴۴,۵۰۰,۰۰۰	منطقه یک
۱۱,۷	۱۱۹,۳۳۴,۴۰۷,۶۰۷	۱,۰۲۲,۹۲۷,۷۵۰,۰۰۰	۱,۰۱۴,۸۲۷,۷۵۰,۰۰۰	منطقه دو
۱۷,۱	۱۴۶,۲۴۲,۵۸۵,۸۸۱	۸۵۳,۰۹۳,۵۰۰,۰۰۰	۸۴۷,۴۸۲,۵۰۰,۰۰۰	منطقه سه
۱,۳	۱۳,۰۶۳,۳۶۷,۹۴۲	۹۹۷,۴۰۰,۰۰۰,۰۰۰	۱,۰۲۱,۴۰۰,۰۰۰,۰۰۰	منطقه چهار
۱۳,۳	۱۴۰,۸۴۸,۳۳۶,۱۸۵	۱,۰۵۷,۳۵۴,۱۶۶,۶۶۷	۱,۰۹۳,۰۵۱,۲۵۰,۰۰۰	منطقه پنج
۲۵,۸	۱۵۸,۲۵۷,۳۰۹,۵۰۸	۶۱۴,۳۳۱,۲۵۰,۰۰۰	۵۷۱,۳۸۱,۲۵۰,۰۰۰	منطقه شش
۱۷,۵	۱۲۳,۲۷۱,۰۸۷,۹۶۵	۷۰۲,۵۲۵,۴۳۰,۰۰۰	۶۴۸,۳۸۳,۲۵۰,۰۰۰	منطقه هفت
۶,۵	۷۲,۲۷۰,۳۴۰,۴۶۵	۱,۱۱۲,۰۰۰,۰۰۰,۰۰۰	۱,۱۷۷,۱۳۷,۵۰۰,۰۰۰	منطقه هشت
۱,۰	۱۰,۸۷۳,۷۷۴,۰۹۶	۱,۰۹۶,۴۸۶,۶۶۶,۶۶۷	۱,۱۱۲,۱۴۵,۰۰۰,۰۰۰	منطقه نه
۹,۶	۸۰,۷۱۷,۹۹۷,۱۹۴	۸۴۰,۲۹۷,۶۶۶,۶۶۷	۸۳۹,۹۴۶,۰۰۰,۰۰۰	منطقه ده
۱۴,۳	۹۹,۲۸۷,۱۲۶,۴۷۲	۶۹۶,۴۰۶,۶۲۵,۰۰۰	۷۰۸,۲۱۰,۷۵۰,۰۰۰	منطقه یازده
۶,۶	۲۱۸,۴۹۳,۶۸۷,۹۲۳	۳,۲۹۵,۳۶۰,۰۰۰,۰۰۰	۳,۲۲۰,۳۶۰,۰۰۰,۰۰۰	معاونت فنی و عمرانی
۴,۲	۹,۷۳۸,۲۷۲,۹۵۴	۲۳۱,۷۶۳,۷۵۰,۰۰۰	۲۲۹,۹۶۳,۷۵۰,۰۰۰	معاونت شهرسازی و معماری
۱,۸	۲۹,۶۲۶,۲۹۸,۰۰۹	۱,۶۴۲,۸۵۰,۰۰۰,۰۰۰	۱,۶۴۲,۸۵۰,۰۰۰,۰۰۰	معاونت اجرایی
۰,۰	۰	۴۱۰,۸۸۴,۵۰۰,۰۰۰	۴۱۰,۸۸۴,۵۰۰,۰۰۰	معاونت برنامه ریزی
۱,۱	۹,۷۴۲,۸۱۹,۱۸۳	۸۶۵,۱۸۷,۵۰۰,۰۰۰	۸۶۵,۱۸۷,۵۰۰,۰۰۰	معاونت حمل و نقل و ترافیک
۲,۲	۳,۷۸۴,۵۴۸,۶۵۶	۱۷۰,۸۷۵,۰۰۰,۰۰۰	۱۷۰,۸۷۵,۰۰۰,۰۰۰	سازمان ساماندهی مشاغل شهری و فرآورده های کشاورزی
۲,۵	۱۱,۶۹۱,۹۵۱,۰۹۱	۴۶۳,۹۱۲,۵۰۰,۰۰۰	۴۶۳,۹۱۲,۵۰۰,۰۰۰	سازمان آتش نشانی و خدمات ایمنی
۹,۳	۱۴۳,۲۶۴,۴۹۹,۲۸۶	۱,۵۳۴,۲۳۷,۵۰۰,۰۰۰	۱,۵۳۴,۲۳۷,۵۰۰,۰۰۰	سازمان حمل و نقل مسافر درون شهری
۰,۹	۷۹۸,۶۳۲,۷۶۳	۹۲۸,۰۰۰,۰۰۰,۰۰۰	۹۲۸,۰۰۰,۰۰۰,۰۰۰	سازمان آرامستانها
۲۰,۱	۲۲۲,۹۳۱,۸۵۲,۰۵۳	۱,۱۰۹,۹۳۷,۰۰۰,۰۰۰	۱,۰۲۵,۵۲۲,۵۰۰,۰۰۰	سازمان سیمما، منظر و فضای سبز شهری
۱۲,۶	۲۲,۴۷۸,۷۲۶,۹۷۲	۱۷۸,۵۳۷,۵۰۰,۰۰۰	۱۷۸,۵۳۷,۵۰۰,۰۰۰	سازمان مدیریت پسماند
۱,۳	۳۵,۸۳۷,۷۳۸,۴۶۲	۲,۷۱۴,۵۶۱,۵۰۰,۰۰۰	۲,۷۱۴,۵۶۱,۵۰۰,۰۰۰	سازمان عمران و بازآفرینی فضاهای شهری
۲,۶	۷۸,۸۸۲,۰۹۴,۲۰۴	۲,۹۸۸,۷۲۵,۸۳۳,۳۳۳	۲,۹۸۰,۷۲۷,۵۰۰,۰۰۰	سازمان فرهنگی و اجتماعی و ورزشی
۰,۴	۴,۶۶۶,۱۹۶,۸۴۲	۱,۲۶۸,۹۷۵,۰۰۰,۰۰۰	۱,۲۶۸,۹۷۵,۰۰۰,۰۰۰	سازمان فن آوری اطلاعات و ارتباطات
۱۸,۱	۲۱۰,۴۳۸,۸۳۹,۴۰۴	۱,۱۶۲,۱۳۲,۵۰۰,۰۰۰	۱,۱۶۲,۱۳۲,۵۰۰,۰۰۰	سازمان حمل و نقل ریلی (قطار شهری)
۰,۵	۶,۱۹۴,۳۶۶,۵۴۲	۱,۱۲۷,۸۱۲,۵۰۰,۰۰۰	۱,۱۲۷,۸۱۲,۵۰۰,۰۰۰	سازمان سرمایه گذاری و مشارکتهای مردمی
۳,۶	۴,۱۰۹,۷۰۷,۵۰۰	۱۱۳,۲۳۳,۵۰۰,۰۰۰	۱۱۰,۴۲۵,۰۰۰,۰۰۰	سازمان مدیریت حمل و نقل بار
۵,۴	۲,۱۰۴,۱۰۵,۷۷۱,۳۶۳	۳۸,۷۶۳,۴۹۶,۵۵۵,۰۰۰	۳۸,۶۰۲,۳۲۵,۷۵۰,۰۰۰	جمع



# سرمايه انساني

اداره كل سرمايه انساني



آمار "کل پرسنل": ( اعم از ثابت، وزارتی، قراردادی، حکمی، بخش خصوصی، مأمور به خدمت و متفرقه)

شرح	سه ماه اول سال ۱۴۰۲
تعداد کل پرسنل	۶,۶۵۰
تعداد کل پرسنل شاغل در شهرداری و سازمانهای وابسته	۶,۶۰۲
تعداد کل پرسنل مأمور به خدمت در سایر ارگانها	۴۸

مقایسه تعداد پرسنل شاغل در شهرداری و سازمانهای وابسته بر اساس "وضعیت استخدامی"

شرح	سه ماه اول سال ۱۴۰۲
پرسنل بخش خصوصی	۳,۰۸۴
قرارداد کار معین (مشخص)	۳۵۵
کارگر رسمی	۸۳۶
کارگر قراردادی	۱۰
کارمند آزمایشی	۲۹
کارمند بیمانی	۴۸۷
کارمند ثابت	۵۵
کارمند ثابت تامین اجتماعی	۱,۶۱۱
کارمند قرارداد موقت	۱۸۳
مجموع	۶,۶۵۰

آمار پرسنل شاغل در شهرداری و سازمانهای وابسته بر اساس "جنسیت"

شرح	سه ماه اول سال ۱۴۰۲
زن	۱,۱۶۲
مرد	۵,۴۸۸
مجموع	۶,۶۵۰

آمار پرسنل شاغل در شهرداری و سازمانهای وابسته بر اساس "میزان تحصیلات"

شرح	سه ماه اول سال ۱۴۰۲
دکتر	۱,۱۱۴
کارشناسی ارشد	۳۵
کارشناسی	۱,۲۴۹
فوق دیپلم	۵۲۶
دیپلم	۱,۲۹۳
پائین تر از دیپلم	۲,۴۳۳
مجموع	۶,۶۵۰

### مقایسه آمار پرسنل "مأمور به خدمت" در سایر ارگانها

شرح	سه ماهه اول سال ۱۴۰۲
وضعیت استخدامی	پرسنل بخش خصوصی ۲۴
	کارگر رسمی ۵
	کارمند ثابت ۱
	کارمند ثابت تامین اجتماعی ۱
	کارمند قرارداد موقت ۱۶
میزان تحصیلات	پایین تر از دیپلم ۲
	دکتر ۲
	دیپلم ۱۱
	فوق دیپلم ۵
	فوق لیسانس ۱۵
جنسیت	لیسانس ۱۳
	زن ۷
	مرد ۴۱

### آمار پرسنل شاغل در "مناطق یازده گانه" شهرداری : خرداد سال ۱۴۰۲

شرح	منطقه یک	منطقه دو	منطقه سه	منطقه چهار	منطقه پنج	منطقه شش	منطقه هفت	منطقه هشت	منطقه نه	منطقه ده	منطقه یازده	
وضعیت استخدام	بخش خصوصی	۸۵	۴۵	۶۲	۵۹	۴۲	۶۸	۶۰	۵۲	۶۱	۵۳	۴۴
	قرارداد کار معین	۱۵	۱۳	۵	۱۳	۷	۱۵	۸	۷	۹	۱۳	۶
	کارگر رسمی	۱۲	۱۸	۱۵	۱۸	۲۵	۱۳	۱۴	۱۶	۱۰	۱۲	۱۱
	کارگر قراردادی	۱	۰	۱	۰	۰	۰	۰	۰	۰	۲	۰
	کارمند آزمایشی	۱	۱	۳	۰	۰	۰	۲	۱	۰	۰	۱
	کارمند پیمانی	۱۳	۸	۷	۵	۷	۹	۷	۳	۵	۴	۱۱
	کارمند ثابت	۱	۱	۱	۱	۰	۰	۰	۰	۲	۲	۰
	ثابت تامین اجتماعی	۴۴	۴۱	۲۱	۳۶	۳۱	۳۴	۲۹	۳۲	۳۲	۳۹	۳۱
	کارمند قرارداد موقت	۳	۳	۳	۲	۳	۶	۴	۴	۴	۶	۴
	دکتر	۳۰	۲۳	۲۹	۲۸	۲۴	۱۸	۳۲	۳۰	۲۲	۱۰	۱۳
میزان تحصیلات	دیپلم	۱	۱	۱	۰	۰	۲	۱	۱	۰	۰	
	فوق دیپلم	۲۱	۱۳	۱۳	۱۳	۱۱	۱۳	۱۶	۱۴	۱۴	۱۵	
	فوق لیسانس	۱۰	۹	۴	۱۰	۱۲	۷	۸	۱۰	۶	۹	
	لیسانس	۴۰	۲۴	۲۴	۳۸	۲۰	۴۲	۲۱	۱۸	۲۷	۴۱	
	پایین تر از دیپلم	۷۰	۶۱	۴۷	۴۵	۴۸	۶۳	۴۲	۴۲	۵۴	۵۶	
جنسیت	زن	۳۹	۲۲	۲۶	۴۱	۲۱	۴۵	۲۳	۲۶	۳۰	۳۱	
	مرد	۱۳۲	۱۰۸	۹۲	۹۳	۹۴	۱۰۰	۹۷	۸۹	۹۳	۱۰۰	
جمع کل	۱۷۱	۱۳۰	۱۱۸	۱۳۴	۱۱۵	۱۴۵	۱۲۰	۱۱۵	۱۲۳	۱۳۱	۱۰۸	



## آمار پرسنل شاغل در " شهرداری مرکزی و معاونت‌های " شهرداری : خرداد سال ۱۴۰۲

شرح	معاونت برنامه ریزی و توسعه سرمایه انسانی	معاونت حمل و نقل و ترافیک	معاونت خدمات شهرداری	معاونت			شهرداری مرکزی
				معاونت شهرسازی و معماری	معاونت فنی و عمرانی	معاونت مالی و اقتصادی	
بخش خصوصی	۲۰	۴۱	۳۴۷	۶۶	۵۵	۲۴	۴۰
قرارداد کار معین	۱۵	۱۵	۱۰	۳۶	۳	۳	۷
کارگر رسمی	۰	۱۰	۸۱	۱۳	۳	۱۱	۷
کارگر قراردادی	۰	۰	۱	۰	۰	۰	۰
کارمند آزمایشی	۰	۱	۱	۲	۱	۰	۰
کارمند پیمانی	۱۱	۹	۶	۱۵	۱۶	۶	۲
کارمند ثابت	۱		۵	۳	۲	۳	۳
ثابت تامین اجتماعی	۳۳	۳۷	۳۷	۸۱	۵۸	۲۷	۳۵
کارمند قرارداد موقت	۲	۱	۳	۸	۳	۱	۰
دکتر	۲	۱۰	۱۴۳	۱۳	۸	۵	۸
دیپلم	۲	۰	۰	۵	۱		۱
فوق دیپلم	۳	۹	۱۷۲	۱۳	۵	۱۱	۱۳
فوق لیسانس	۴	۸	۴۷	۱۰	۴	۳	۱۳
لیسانس	۴۵	۳۱	۳۷	۸۸	۶۷	۳۷	۲۷
پایین تراز دیپلم	۲۶	۵۶	۹۲	۹۵	۵۶	۱۹	۳۲
زن	۴۰	۲۶	۱۷	۱۱۰	۲۹	۲۷	۳۹
مرد	۴۲	۸۸	۴۷۴	۱۱۴	۱۱۲	۴۸	۵۵
جمع کل	۸۲	۱۱۴	۴۹۱	۲۲۴	۱۴۱	۷۵	۹۴

### آمار پرسنل شاغل در "سازمان‌های" شهرداری: خرداد سال ۱۴۰۲

شرح	آتش نشانی و خدمات ایمنی	آرامستانها	حمل و نقل ریلی	ساماندهی مشاغل شهری و فرآورده های کشاورزی	سرمایه گذاری و مشارکتهای مردمی	سیما منظر و فضای سبز شهری	عمران و بازآفرینی فضاهای شهری
بخش خصوصی	۱۹	۱۶	۱۲۸	۳۱	۱۰	۶۱	۳۹۶
قرارداد کار معین	۱	۳	۳	۹	۳	۶	۱۲
کارگر رسمی	۱۴۷	۵	۷	۶	۳	۱۷	۶۸
کارگر قراردادی	۳	۰	۰	۱	۰	۰	۰
کارمند آزمایشی	۲	۰	۰	۰	۱	۳	۰
کارمند پیمانی	۱۷۹	۲	۶۶	۴	۴	۱۲	۰
کارمند ثابت	۴	۰	۰	۲	۰	۰	۰
ثابت تامین اجتماعی	۲۷۰	۶	۱۵۰	۲۰	۱۲	۴۶	۴۵
کارمند قرارداد موقت	۱	۰	۹۹	۰	۲	۴	۱
دکتر	۸	۶	۱۰	۷	۳	۲۳	۲۱۶
دیپلم	۰	۰	۲	۰	۰	۲	۰
فوق دیپلم	۱۵۸	۲	۱۹	۱۳	۳	۱۴	۱۳۷
فوق لیسانس	۷۳	۲	۳۴	۵	۰	۱۰	۳۱
لیسانس	۴۵	۸	۸۴	۱۴	۱۹	۴۸	۳۰
پایین تر از دیپلم	۳۴۲	۱۴	۳۰۴	۳۴	۱۰	۵۲	۱۰۸
زن	۲۸	۷	۳۳	۱۱	۱۵	۴۲	۱۲
مرد	۵۹۸	۲۵	۴۲۰	۶۲	۲۰	۱۰۷	۵۱۰
جمع کل	۶۲۶	۳۲	۴۵۳	۷۳	۳۵	۱۴۹	۵۲۲

ادامه - آمار پرسنل شاغل در "سازمان‌های" شهرداری و شورای اسلامی شهر : خرداد سال ۱۴۰۲


شرح	فرهنگی، اجتماعی و ورزشی	فن آوری اطلاعات و ارتباطات	مدیریت پسماند	مدیریت حمل و نقل بار	مدیریت حمل و نقل مسافر	شورای اسلامی شهر
بخش خصوصی	۱۲۶	۲۴	۱۵۰	۱۶	۱۹۱	۴۰
قرارداد کار معین	۲۹	۹	۸	۳	۱۳	۶
کارگر رسمی	۱۱	۴	۲۸	۶	۴۲	۳
کارگر قراردادی	۰	۰	۰	۰	۰	۰
کارمند آزمایشی	۰	۱	۱	۱		۱
کارمند پیمانی	۳	۱۱	۱۱	۲	۲	۵
کارمند ثابت	۲	۲	۱		۲	۲
ثابت تامین اجتماعی	۶۲	۳۷	۲۹	۱۲	۲۷	۲۴
کارمند قرارداد موقت	۲	۴	۰	۲	۲	۱
دکتر	۲۸	۲	۸۹	۲	۷۳	۱۲
دیپلم	۳	۳	۱	۰	۰	۳
فوق دیپلم	۳۵	۹	۴۸	۷	۸۴	۴
فوق لیسانس	۱۷	۴	۱۳	۴	۳۲	۵
لیسانس	۵۹	۴۴	۳۳	۱۴	۲۱	۲۶
پایین تراز دیپلم	۹۳	۳۰	۴۴	۱۵	۶۹	۳۲
زن	۸۴	۳۳	۱۹	۶	۲۷	۲۹
مرد	۱۵۱	۵۹	۲۰۹	۳۶	۲۵۲	۵۳
جمع کل	۲۱۸	۲۱۸	۲۱۸	۲۱۸	۲۱۸	۲۱۸

آمار پرسنل شاغل در "ادارات" شهرداری: خرداد سال ۱۴۰۲

شرح	اداره حوزه استحقاقی باغات قصر دشت	اداره کل ارتباطات و امور بین الملل	اداره کل املاک و مستغلات	اداره کل امور حقوقی	اداره کل امور مالی	اداره کل بازرسی
بخش خصوصی	۱۱	۲۷	۲۷	۸	۲۰	۹
قرارداد کار معین	۲	۴	۹	۲	۹	۱
کارگر رسمی	۲	۲	۵	۳	۴	۲
کارگر قراردادی	۰	۰	۰	۰	۰	۰
وضعیت استخدام	۱	۰	۰	۰	۱	۰
کارمند آزمایشی	۱	۰	۰	۰	۱	۰
کارمند بیمانی	۵	۴	۰	۴	۴	۰
کارمند ثابت	۰	۰	۱	۰	۰	۲
ثابت تامین اجتماعی	۱۳	۱۱	۱۳	۱۶	۲۷	۱۹
کارمند قرارداد موقت	۰	۰	۰	۲	۰	۱
دکترا	۱	۱	۶	۴	۲	۲
دیپلم	۱	۰	۰	۱	۲	۰
میزان تحصیلات	۶	۳	۵	۳	۲	۰
فوق دیپلم	۶	۳	۵	۳	۲	۰
فوق لیسانس	۲	۶	۵	۳	۹	۲
لیسانس	۱۰	۱۵	۱۲	۱۳	۲۵	۲۲
پایین تر از دیپلم	۱۴	۲۳	۲۷	۱۱	۲۵	۸
جنسیت	۱۵	۲۰	۲۱	۱۴	۳۱	۶
زن	۱۵	۲۰	۲۱	۱۴	۳۱	۶
مرد	۱۹	۲۸	۳۴	۲۱	۳۴	۲۸
جمع کل	۲۳	۲۳	۲۳	۲۳	۲۳	۲۳

ادامه - آمار پرسنل شاغل در "ادارات" شهرداری: خرداد سال ۱۴۰۲

شرح	اداره کل تشخیص و وصول درآمد	اداره کل حراست	اداره کل حسابرسی	اداره کل سرمایه انسانی	حوزه مدیریت حرائم	مدیریت گزینش	
وضعیت استخدام	بخش خصوصی	۲۰	۴۶۴	۷	۳۲	۱	۲
	قرارداد کار معین	۸	۴	۰	۱۰	۱	۰
	کارگر رسمی	۲	۱۶۲	۰	۱۲	۱	۰
	کارگر قراردادی	۰	۰	۰	۱	۰	۰
	کارمند آزمایشی	۰	۰	۲	۰	۰	۰
	کارمند پیمانی	۱۰	۵	۳	۶	۰	۱
	کارمند ثابت	۱	۸		۳	۰	
	ثابت تامین اجتماعی	۱۸	۲۲	۶	۲۳	۱	۸
	کارمند قرارداد موقت	۳	۳	۰	۲	۰	۰
	دکترا	۲	۱۵۵	۰	۹	۲	۱
میزان تحصیلات	دیپلم	۱		۰	۰	۰	۰
	فوق دیپلم	۸	۲۷۶	۳	۱۵	۰	۰
	فوق لیسانس	۳	۷۳	۰	۶	۰	۲
	لیسانس	۲۰	۳۰	۸	۲۰	۱	۴
	پایین تر از دیپلم	۲۸	۱۳۴	۷	۳۹	۱	۴
جنسیت	زن	۲۳	۸	۸	۴۱	۱	۵
	مرد	۳۹	۶۶۰	۱۰	۴۸	۳	۶
	جمع کل	۶۲	۶۶۸	۱۸	۸۹	۴	۱۱



# فناوری اطلاعات و ارتباطات

سازمان فناوری اطلاعات و ارتباطات





## واحد امور مشتریان (نصب و راه اندازی) - سازمان فاوا - سه ماهه اول سال ۱۴۰۲

عنوان فعالیت	نوع عملکرد	فروردین		اردیبهشت		خرداد	
		تعداد	نفر ساعت	تعداد	نفر ساعت	تعداد	نفر ساعت
نصب ، بروزرسانی و رفع عیب نرم افزار های عمومی	ویندوز و فتوشاپ ، اتوکد ، افسیس ، سایر برنامه ها	۱۰۶۴	۸۹۰	۱۱۰۷	۹۹۱	۱۱۴۷	۱۰۴۴
	گام	۲۲۳	۸۲	۲۵۳	۱۰۱	۲۱۷	۸۵
نصب نرم افزار های شهرداری	سرا	۱۳۷	۶۵	۱۶۶	۸۱	۱۰۶	۵۱
	رایورز	۵۰	۲۶	۶۳	۳۵	۷۳	۳۸
	حساب رایان	۲۵	۲۵	۱۸	۱۳	۱۱	۹
	سایر نرم افزارها (تکسا، کتابخانه و ...)	۹۶	۴۶	۱۰۱	۷۱	۹۶	۵۷
	گام	۱۲۴	۴۲	۱۶۰	۵۸	۷۴	۲۶
به روز رسانی نرم افزار های شهرداری	سرا	۷۵	۲۷	۳۷	۲۹	۸	۹
	رایورز	۲۴	۱۳	۱۷	۱۴	۵	۵
	حساب رایان	۴	۳	۵	۵	۲	۲
	سایر نرم افزارها (تکسا، کتابخانه و ...)	۹۸	۳۸	۹۹	۳۹	۵۵	۱۷
	گام	۲۶۷	۹۷	۳۱۱	۸۹	۲۳۶	۷۹
رفع عیب نرم افزارهای شهرداری	رایورز	۳۵	۱۵	۲۵	۱۴	۱۵	۹
	حساب رایان	۶	۵	۲	۳	۶	۵
	سایر نرم افزارها (تکسا، کتابخانه و ...)	۴۹	۲۵	۲۵۴	۱۴۵	۸۶	۴۶
	سرا (انجام تنظیمات IE کلاینت های مناطق یازده گانه جهت رفع مشکلات سرا-)	۱۸۴	۶۵	۱۶۲	۵۶	۱۴۰	۵۰
	گام	۴۱۵	۳۰۷	۴۳۳	۳۴۸	۴۸۷	۴۰۱
نصب ، رفع عیب و تعویض سخت افزار کلی ( پرینتر و اسکنر و مانیتور و کیس )	رفع مشکلات سخت افزاری ، عیب یابی و تعویض قطعه	۷۳	۶۸	۷۴	۷۲	۶۲	۵۶
	رفع مشکلات سخت افزاری ، عیب یابی و تعویض قطعه	۱۱۸	۵۸	۱۱۸	۴۴	۷۹	۳۳
پیگیری رفع مشکل اینترنت سمت کلاینت (اعلام دقیق مشکل)	رفع مشکل اینترنت سمت کلاینت	۱۱۸	۵۸	۱۱۸	۴۴	۷۹	۳۳
join to domain	اتصال به شبکه شهرداری	۱۶۱	۱۰۶	۱۷۷	۱۰۱	۱۳۶	۸۰
رفع عیب شبکه سمت کلاینت	کارت شبکه کابل شبکه مشکل IP DNS Gateway	۱۴۶	۷۳	۱۹۶	۱۰۲	۱۴۱	۷۶
بولور گیری تجهیزات و تعویض اجباری قعات معیوب	-	۳۳	۱۸	۲۹	۱۵	۳۱	۱۶
گردگیری و تمیز کردن تجهیزات سخت افزاری	-	۲۰۰	۶۶	۱۰۰	۳۳	۳۰۰	۹۹

### ادامه جدول قبل - واحد امور مشتریان (نصب و راه اندازی) - سازمان فاوا - سه ماهه اول سال ۱۴۰۲

عنوان فعالیت	نوع عملکرد	فروردین		اردیبهشت		خرداد
		تعداد	نفر ساعت	تعداد	نفر ساعت	
مدیریت دسترسی کاربران	محدود کردن دسترسی	۱	۱	۰	۰	۰
	دسترسی به سخت افزار های شبکه	۰	۰	۱	۱۴	۷
NetIP نصب و بروز رسانی	تعریف کاربر	۷	۴	۶	۳	۸
	نصب نرم افزار	۰	۰	۰	۰	۶۰
راه اندازی سیستم	تامین سخت افزار-نصب نرم افزار های عمومی و تخصصی شهرداری	۱۳۴	۱۱۶	۱۸۳	۱۴۹	۱۵۵
	نرم افزار و سخت افزار ، نظارت تصویری، شبکه و SOC	۳۴۹	۵۶	۴۳۰	۶۹	۴۲۳
ثبت درخواست تلفنی	نرم افزار و سخت افزار ، نظارت تصویری، شبکه و SOC	۲۴۰	۳۸	۲۵۰	۴۰	۲۸۰
	نرم افزار و سخت افزار ، نظارت تصویری، شبکه و SOC	۲۲۰۹	۳۵۴	۱۵۴۸	۲۴۸	۱۴۷۹
پیگیری درخواست های ثبت شده	نرم افزار و سخت افزار ، نظارت تصویری، شبکه و SOC	۲۳۷				

### واحد امور مشتریان (درخواست) - سازمان فاوا - سه ماهه اول سال ۱۴۰۲

شرح	اردیبهشت	خرداد	فروردین
ثبت درخواست تلفنی	۳۵۳	۳۶۷	۳۳۴
ثبت درخواست ایمیل تیکت فرم درخواست	۲۸۰	۳۲۰	۳۴۰
پیگیری درخواست های ثبت شده	۱,۲۷۶	۱,۳۷۸	۱,۲۲۲

### واحد زیر ساخت و مرکز داده سازمان فاوا-۲ - سه ماهه اول سال ۱۴۰۲

عنوان فعالیت	شرح عملکرد	فروردین	اردیبهشت	خرداد
سرور	تعداد فیزیکی	۱۶۹	۱۶۹	۱۶۹
	تعداد مجازی	۷۵۱	۷۵۸	۷۶۲
	حجم کلی سرور فیزیکی (TB)	۳۳۳	۳۳۳	۳۳۴
	تعداد نصب جدید و ارتقا OS سرور	۱۰	۴۵	۳۸
	رفع ایراد سرور و سرویسها (نفر ساعت)	۱۵۰	۸۰	۸۵
تجهیزات پشتیبان گیری	حجم کل تجهیزات پشتیبان گیر (TB)	۹۲	۹۲	۹۲
	تعداد کل Jobها	۲۹۰	۲۹۰	۲۹۲
	تعداد بازیابی نسخه پشتیبان	۱۵	۱۵	۲۰
تجهیزات ذخیره سازی	تعداد تجهیزات موجود	۴	۴	۴
	حجم کلی تجهیزات (TB)	۳۱۸	۳۱۸	۳۱۸
	انجام تنظیمات و مانیتور تجهیزات (نفر ساعت)	۳۰	۷۰	۶۵
	تعداد کل سرورهای بستر مجازی	۸۱	۸۱	۸۰
بستر مجازی	تعداد سرورهای مدیریتی و مانیتورینگ	۸	۸	۸
	رفع مشکلات (نفر ساعت)	۲۰۰	۴۰	۴۵

## ادامه - واحد زیر ساخت و مرکز داده سازمان فاوا-۲ - سه ماهه اول سال ۱۴۰۲

عنوان فعالیت	شرح عملکرد	فروردین	اردیبهشت	خرداد
مانیتورینگ	گزارش خطا و هشدار (تعداد)	۱۶۰	۶۰	۷۰
	تعداد سرور مانیتورینگ	۵۰	۵۰	۵۲
	مانیتور تجهیزات (نفرساعت)	۱۴۰	۵۴	۶۴
	رفع مشکلات (نفرساعت)	۴۰	۹۰	۹۳
آنتی ویروس	تعداد کل پکیج های نصب شده	۲,۸۲۰	۲,۷۰۱	۲,۷۱۱
	تعداد نصب و حذف پکیج کلاینت ها و سرورها	۱۰	۲۵	۲۹
	بررسی و مانیتور کلاینت ها و تنظیمات (نفرساعت)	۱۵	۳۵	۳۴
	تعداد نصب ضد باج افزا	۳۰	۲۰۰	۲۰۰
VPN ایجاد	تعداد کل	۱۱۶	۱۲۰	۱۲۴
	تعداد ایجاد	۰	۴	۴
	تعداد تمدید	۱۷	۱۲	۱۴
فیبر نوری	متر از کل (کیلومتر)	۳۱۲	۳۲۰	۳۲۰
	تعداد قطعی و ترمیم	۱	۰	۱
	تعداد توسعه	۰	۳	۵
	تعداد باکس	۹۸	۹۸	۹۸
	تعمیر خرابی	۱	۰	۱
	متر از (متر)	۴۵,۶۶۰	۴۷,۴۹۰	۴۷,۴۹۰
شبکه محلی	تعداد نود	۷,۲۹۸	۷,۳۶۳	۷,۳۶۳
	تعداد خرابی	۱۰	۱۰	۱۰
	توسعه و جابجایی (تعداد)	۲۰	۱۵	۱۵
	شبکه محلی جدید (تعداد)	۰	۰	۰
	تعداد نود جدید	۰	۶۵	۰
	تعداد رک	۰	۱	۱
	تعداد کل	۸۷	۸۷	۸۷
ADSL	تعداد جدید	۰	۰	۰
	رفع عیب (تعداد)	۱	۱	۱
	جمع آوری (تعداد)	۰	۰	۰
	حجم (GB)	۱,۲۰۰	۱,۲۰۰	۱,۲۰۰
APN	تعداد کل	۱۸۰	۱۸۶	۱۹۹
	تعداد جدید	۰	۷	۷
	رفع عیب (تعداد)	۱۲	۱۲	۱۲
	جمع آوری (تعداد)	۰	۰	۰
بیسیم	حجم (GB)	۱۰۰	۱۰۰	۱۰۰
	تعداد کل	۳۶۳	۳۶۳	۳۶۳
	رفع عیب (تعداد)	۲۵	۲۵	۲۰
استعلام	تعداد لینک جدید	۰	۰	۰
	تعداد استعلام	۵۵۰	۹۰۰	۹۱۰
	تعداد بازدید	۱۰	۳۵	۳۵
اینترنت ملی	رفع عیب (تعداد)	۰	۰	۰
	پهنای باند (MB)	۵۰	۵۰	۵۰

### واحد معاونت فنی سازمان فاوا-۲ - سه ماهه اول سال ۱۴۰۲

شرح	فروردین		اردیبهشت		خرداد	
	تعداد	نفرساعت	تعداد	نفرساعت	تعداد	نفرساعت
مدیریتی و نظارتی	۲۱	۸۵	۱۸	۷۰	۲۵	۹۸
	بازدید از دوائر شهرداری و اتاق سرورها (برق و نظارت تصویری)					
	۰	۰	۰	۰	۰	۰
	بازدید از دوائر شهرداری و اتاق سرورها (سخت افزار)					
	۰	۰	۰	۰	۰	۰
	تصاویر هوایی هلی کم					
	۱۰۲	۱۸۰	۱۱۰	۲۱۰	۹۷	۱۷۵
	نظارت بر پشتیبانی سیستم های نظارت تصویری ( عملکرد نیروها )					
	۵۴	۴۱۰	۵۴	۳۱۷	۵۴	۳۰۵
	نظارت بر پشتیبانی سخت افزار (عملکرد نیروهای بخش خصوصی)					
	۰	۰	۰	۰	۰	۰
	آماده سازی اسناد مناقصه پشتیبانی سخت افزاری					
	۰	۰	۱	۳۰	۱	۲۵
	آماده سازی اسناد مناقصه پشتیبانی برق و نظارت تصویری					
۵۴	۵۴	۵۴	۵۴	۵۴	۵۴	
بررسی فرم ها و صورت وضعیت پیمانکاران سخت افزاری						
۲	۱۰	۵	۱۲	۷	۱۵	
بررسی فرم ها و صورت وضعیت پیمانکاران برق و نظارت تصویری						
۵۴	۱۰۲	۵۴	۹۶	۵۴	۱۰۵	
آمار برداری تجهیزات سخت افزاری						
۱۵	۴۰	۳۰	۷۴	۳۱	۸۰	
آمار برداری تجهیزات برق و نظارت تصویری						
۰	۰	۰	۰	۰	۰	
جابجایی دستگاه حضور و غیاب						
۲	۴	۲	۵	۳	۸	
عیب یابی ، رفع خرابی دستگاه حضور و غیاب						
۱۰	۲	۱۵	۳	۳۰	۵	
ثبت اثر انگشت و چهره در دستگاه حضور و غیاب						
۵	۲	۱۵	۴	۲۰	۵	
انتقال اطلاعات به دستگاه یا سرور حضور و غیاب						
۴۰	۱۵	۴۳	۱۵	۵۰	۳۰	
رفع مشکلات راهبری						
۳	۱۵	۸	۲۰	۷	۲۰	
بررسی و رفع مشکل UPS و باتری						
۳	۳۵	۲	۲۸	۲	۳۰	
بررسی و رفع مشکل برق و تابلو برق اتاق سرور						
۱۲۰	۲۲۰	۹۴	۱۱۰	۱۰۲	۱۳۵	
بررسی و رفع مشکل دوربین ها و ذخیره سازها و مانیتورینگ						
۴	۵۵	۱۲	۷۵	۱۱	۶۰	
جابجایی دوربین های نظارت تصویری و بررسی طرح تفصیلی و جابجایی مانیتورینگ حراست						
۰	۰	۱	۱۰	۲	۲۵	
سیستم نظارت تصویری						
۰	۰	۰	۰	۰	۰	
سیستم برق اضطراری - UPS ، باتری						
۰	۰	۱	۱۲	۰	۰	
برق اضطراری سیستم نظارت تصویری						
۰	۰	۰	۰	۰	۰	
طراحی سیستم صاعقه گیر و ارتینگ						
۰	۰	۰	۰	۱	۳۰	
تابلو برق اتاق سرور						
۰	۰	۰	۰	۰	۰	
میز خدمت						
۰	۰	۸	۲۵	۷	۲۰	
دستگاه حضور و غیاب						
۰	۰	۲	۱۰۰	۱	۳۰	
سیستم های صوتی تصویری نمایشی						

## واحد هوشمند سازی سازمان فاوا - ۲- سه ماهه اول سال ۱۴۰۲

شرح	فروردین		اردیبهشت		خرداد	
	تعداد	نفر ساعت	تعداد	نفر ساعت	تعداد	نفر ساعت
تعریف کاربر و خدمات رمز عبور	۳	۲	۶	۳	۲۰	۴۱
تمدید دامنه	۰	۰	۶	۴	۲۱	۱۸
ارائه ارتباط مکانیزه (وب سرویس-view و ...)	۹	۴۲	۷	۱۶	۶	۱۶
بررسی درخواست ها - ارسال تیکت و btnet شهرسازی	۳۴	۴۱	۵۰	۳۹	۵	۰
پشتیبانی	۱۰	۳۰	۱۵	۲۴	۵	۲۰
بررسی و ابلاغ فرم های تغییر و توسعه خدمات لایه (بارگزاری، مدیریت دسترسی، تولید خروجی، ویرایش کار توگرافی لایه ها ،	۱۷	۱۳	۳۶	۱۵	۰	۰
خدمات متفرقه به سایر ارگان ها	۵۱	۵۲	۱۹۸	۱۴۰	۷۱	۶۹
راهنمایی و پیگیری رفع مشکلات	۲۴۹	۳۲۱	۲۲۹	۳۲۴	۲۲۷	۳۵۲
بررسی و مطالعات پژوهش تحقیق			۳	۶	۳	۸
تعریف ماژول	۰	۰	۰	۰	۰	۰
مهندسی نیازمندی ها و تهیه RFP	۸	۱۷	۸	۸۶	۴	۱۱
تحلیل نرم افزار و تهیه شرح خدمات	۸	۲۰	۴	۱۰	۴	۲۰
نظارت بر پیاده سازی و استقرار و تحویل نرم افزار	۳۵	۸۷	۵۶۴	۵۳۲	۲۵	۷۶
توسعه و تولید نرم افزار	۱۹	۲۱	۲۱	۱۶	۹	۸
بررسی صورت وضعیت						
انجام فراخوان و شناسایی پیمانکاران			۱۵	۴۰	۰	۰
ایجاد زیر سایت						
اصلاح فنی و بروزرسانی			۲	۸	۰	۰
مستند سازی و مدیریت دانش و فایل راهنما						
بررسی ارتقا منابع سخت افزاری	۲	۱	۲	۱	۰	۰
خرید نسخ نرم افزاری آماده به صورت فاکتوری (تکسا، جشنواره عکس، سیناوب و ...)						
درخواست و پیگیری VPN	۱۱	۳	۱۳	۶	۱۰	۴
ثبت درخواست	۲	۲	۱۹	۱۷	۱۰	۱۲
درخواست قرار گرفتن سامانه در بستر اینترنت						
درخواست زیرساخت و سرور	۹	۵	۵	۴	۱۰	۱۶
رفع کندی سامانه	۱۷	۱۴	۲۰	۱۹	۱۷	۲۲
پیگیری	۴۱	۵۸	۵۷	۱۷۹	۳۰	۳۲
اختصاص پنل کاربری						
خدمات مکفا	۱۵	۵				
آموزش پنل						

### ادامه - واحد هوشمند سازی سازمان فاوا - ۲- سه ماهه اول سال ۱۴۰۲

شرح	فروردین		اردیبهشت		خرداد	
	تعداد	نفر ساعت	تعداد	نفر ساعت	تعداد	نفر ساعت
انتقال و بروزرسانی دیتابیس ها	۰	۰	۰	۰	۰	۰
ساخت و انتقال داده به datawarehouse	۰	۰	۰	۰	۰	۰
ایجاد دسترسی و VIEW در پایگاه داده	۰	۰	۰	۰	۰	۰
Back up ماهانه	۰	۰	۱۱	۱۰	۲۰	۰
نصب و راه اندازی پایگاه داده جدید	۳	۳۸	۰	۰	۰	۰
رفع ایرادات و نگهداشت پایگاه داده	۰	۰	۰	۱	۳۰	۰
انتقال اطلاعات به nas و هارد اکسترنال	۰	۰	۰	۰	۰	۰
ایجاد etl	۰	۰	۰	۰	۰	۰
شناخت و تحلیل اقلام آماری	۰	۰	۰	۰	۰	۰
تهیه گزارشات و ...	۵۱	۱۵	۵۱	۱۱۰	۰	۵
پورتال	۰	۰	۰	۰	۰	۰
سایر سامانه ها	۲۵	۲۳	۳	۵	۵	۰
رفع اشکالات پلاگین ARCSDE کاربران شهرداری	۲۰	۱۰	۱۸	۱۰	۰	۰
ایجاد و بروزرسانی لایه	۱۷	۱۳	۱۳	۲۲	۰	۰
برداشت اطلاعات با سامانه رهیار	۰	۰	۰	۰	۰	۰
GIS READY رفع خطای لایه های اطلاعاتی نقشه	۰	۰	۰	۰	۰	۰
به روز رسانی داده های کد پستی	۰	۰	۰	۰	۰	۰
آماده سازی، تولید و چاپ نقشه	۴۲	۱۰۹	۲۵	۳۵	۲	۰
خدمات بارگذاری لایه برروی نقشه	۴	۲	۹	۴	۱	۰
مدیریت دسترسی لایه های نقشه	۹	۱۰	۱۶	۱۳	۱	۰
تولید ه خروجی از لایه ها	۰	۰	۰	۰	۰	۰
ویرایش کار توگرافی لایه ها	۴	۰	۹	۱	۴	۰
بررسی و تحویل تصاویر	۰	۰	۰	۰	۰	۰

DBA

خدمات برنامه ریزی

خدمات آموزشی

خدمات لایه ها و اطلاعات توصیفی

## واحد □□□ سازمان فاوا- سه ماهه اول سال ۱۴۰۲

شرح	فروردین		اردیبهشت		خرداد	
	تعداد	نفر ساعت	تعداد	نفر ساعت	تعداد	نفر ساعت
رصد اطلاعات	۲	۳۸	۲	۳۸	۲	۳۸
	۲۹۹	۱۱۱	۲۹۹	۱۱۱	۲۹۹	۱۱۱
	۲۴۶	۱۱۱	۲۴۶	۱۱۵	۲۴۶	۱۱۱
	۷	۱۰۰	۷	۱۰۵	۷	۱۰۰
	۲	۹۵	۲	۹۷	۲	۹۵
	۱۶	۶۳	۱۶	۶۳	۱۶	۶۳
	۷۱۴	۳۰	۴,۴۱۷	۴۵	۳۴۷	۳۰
مطالعات	۱۰	۱۰	۱۲	۱۲	۱۸	۱۸
	۳	۳	۲	۱۰	۳	۱
گزارش	۱	۱	۱	۱	۱	۱
	۱	۲	۱	۲	۱	۳
	۱	۲	۱	۲	۱	۱
انجام آزمون نفوذپذیری	۳	۱۶	۳	۱۶	۸	۲۱
	۲۰	۱۱	۲۰	۱۰	۲۰	۱۰
پشتیبانی	۱	۱	۱	۱	۲	۱
	۲	۳	۲	۳	۲	۳
جلسه	۲	۳	۲	۳	۲	۳

♦





# پروانه‌های ساختمانی

معاونت شهرسازی و معماری



## نوع پروانه های ساختمانی صادره - فروردین، اردیبهشت، خرداد سال ۱۴۰۲

منطقه	احداث بنا		اصلاحیه پروانه		تجدیدبنا	
	تعداد	مساحت زیربنا	تعداد	مساحت زیربنا	تعداد	مساحت زیربنا
منطقه ۱	۱	۵۴۳	۶	۱۲،۷۷۷	۲۷	۴۵،۵۴۲
منطقه ۲	۱۴	۱۰،۷۹۳	۱۰	۷،۶۴۸	۳۱	۴۸،۶۷۹
منطقه ۳	۲۶	۱۳،۴۹۱	۹	۱۰،۴۶۷	۲۴	۲۷،۶۷۴
منطقه ۴	۱۶	۳۸،۰۹۷	۶	۶،۵۴۵	۴۱	۴۱،۵۸۲
منطقه ۵	۱۶	۸،۷۸۴	۸	۲،۸۸۷	۱۳	۱۱،۲۳۹
منطقه ۶	۷	۱۸،۱۳۷	۶	۱۲،۰۴۰	۱۹	۳۰،۸۶۲
منطقه ۷	۴۶	۱۳،۴۶۳	۱۵	۸،۰۱۳	۳	۲،۰۸۲
منطقه ۸	۱	۲۲	۲	۴۲۹	۲	۴۳۴
منطقه ۹	۲۷	۲۲،۴۶۳	۱۳	۶،۷۶۰	۱۲	۹،۵۳۳
منطقه ۱۰	۴۴	۴۷،۵۴۳	۱۸	۴۱،۷۴۸	۱۹	۱۹،۵۲۶
منطقه ۱۱	۱۵	۱۸،۹۰۷	۶	۴،۱۷۵	۴۰	۴۷،۴۸۲
مجموع	۲۱۳	۱۹۲،۲۴۱	۹۹	۱۱۳،۴۹۰	۲۳۱	۲۸۴،۶۳۴

## ادامه - نوع پروانه های ساختمانی صادره - فروردین، اردیبهشت، خرداد سال ۱۴۰۲

منطقه	تعمیرات جزئی و اساسی		توسعه بنا		سایر	
	تعداد	مساحت زیربنا	تعداد	مساحت زیربنا	تعداد	مساحت زیربنا
منطقه ۱	۰	۰	۰	۰	۰	۰
منطقه ۲	۲	۱۸۵	۰	۰	۰	۰
منطقه ۳	۰	۰	۱	۱۳۰	۰	۰
منطقه ۴	۰	۰	۵	۵۵۶	۰	۰
منطقه ۵	۰	۰	۲	۲۴۵	۰	۰
منطقه ۶	۰	۰	۰	۰	۰	۰
منطقه ۷	۰	۰	۱	۱۷۵	۰	۰
منطقه ۸	۲۷	۳،۷۶۷	۱	۵۷	۰	۰
منطقه ۹	۲	۲۹۹	۲	۲۹۹	۰	۰
منطقه ۱۰	۱	۱۸۴	۱	۱۸۴	۰	۰
منطقه ۱۱	۷	۱،۳۴۷	۲	۳۳۳	۰	۰
مجموع	۳۶	۵،۲۹۹	۱۵	۱،۹۷۸	۰	۰

### مساحت زمین استفاده شده در پروانه های احداث و تجدید بنا (مترمربع) فروردین، اردیبهشت، خرداد سال ۱۴۰۲

منطقه	فروردین	اردیبهشت	خرداد	مجموع
منطقه ۱	۳,۵۰۸	۴,۵۴۳	۴,۶۱۷	۱۲,۶۶۸
منطقه ۲	۶,۶۸۹	۳,۸۲۶	۴,۵۶۸	۱۵,۰۸۴
منطقه ۳	۲,۰۲۸	۶,۱۸۹	۳,۳۱۵	۱۱,۵۳۲
منطقه ۴	۶,۱۴۹	۸,۲۵۶	۴,۹۶۸	۱۹,۳۷۴
منطقه ۵	۲,۳۴۳	۲,۱۳۰	۲,۴۳۱	۶,۹۰۳
منطقه ۶	۵,۲۲۶	۳,۶۳۳	۳,۳۷۸	۱۲,۲۳۷
منطقه ۷	۲,۲۸۶	۴,۲۳۸	۶,۹۹۰	۱۳,۵۱۵
منطقه ۸		۲۳۶		۲۳۶
منطقه ۹	۳,۱۰۷	۴,۷۲۸	۲,۹۵۱	۱۰,۷۸۶
منطقه ۱۰	۴,۵۹۷	۸,۸۵۴	۵,۹۰۷	۱۹,۳۵۸
منطقه ۱۱	۳,۰۷۴	۵,۷۸۳	۶,۰۴۰	۱۴,۸۹۷
مجموع	۳۹,۰۰۶	۵۲,۴۱۷	۴۵,۱۶۵	۱۳۶,۵۸۹

### آمار پروانه های ساختمانی صادر شده برای احداث و تجدید بنا بر حسب مساحت زمین و وضعیت قبلی

شرح	باغ		زمین دارای ساختمان		زمین فاقد ساختمان بدون حصار		زمین محصور		ساختمان مخروبه		سایر انواع	
	تعداد پروانه	مساحت (متر مربع)	تعداد پروانه	مساحت (متر مربع)	تعداد پروانه	مساحت (متر مربع)	تعداد پروانه	مساحت (متر مربع)	تعداد پروانه	مساحت (متر مربع)	تعداد پروانه	مساحت (متر مربع)
فروردین	۰	۰	۶۰	۲۱۰۰۲,۸۸	۶۵	۱۸۰۰۳,۵۹	۰	۰	۰	۰	۰	۰
اردیبهشت	۱	۴۸۴,۴۳	۸۶	۲۴۶۳۹,۲۵	۸۲	۲۴۵۲۰,۹۲	۲	۸۲۱,۷۵	۰	۰	۳	۱۶۲۷۷
خرداد	۱	۱۵۸۷,۷۹	۷۸	۲۲۶۲۴,۳۹	۶۳	۱۹۰۵۰,۶۴	۴	۱۰۵۷,۳۶	۰	۰	۲	۵۰۰۴
مجموع	۲	۲۰۷۲,۲۲	۲۲۴	۶۸۲۶۶,۵۲	۲۱۰	۶۱۵۷۵,۱۵	۶	۱۸۷۹,۱۱	۰	۰	۵	۲۱۲۸۱

## آمار پروانه های ساختمانی صادره به تفکیک تجاری، مسکونی و مسکونی-تجاری فروردین، اردیبهشت، خرداد سال ۱۴۰۲

منطقه	تجاری		مسکونی		سایر		مسکونی-تجاری	
	تعداد	مساحت زیربنا	تعداد	مساحت زیربنا	تعداد	مساحت زیربنا	تعداد	مساحت زیربنا
منطقه ۱	۳	۷,۶۰۶	۳۰	۵۱,۶۳۵	۰	۰	۳	۹
منطقه ۲	۱۲	۸,۲۴۶	۳۷	۴۴,۱۹۷	۱	۷۴۴	۹	۷۸
منطقه ۳	۴	۱,۴۲۶	۴۹	۴۰,۵۵۲	۱	۱,۸۳۳	۷	۳۲
منطقه ۴	۱	۹۱۵	۵۰	۵۰,۱۹۴	۱	۲,۲۳۰	۱۷	۱۴۴
منطقه ۵	۴	۱,۵۲۳	۲۷	۱۴,۳۴۹	۰	۰	۸	۲۷
منطقه ۶	۱	۱,۲۶۵	۲۶	۵۱,۴۸۹	۱	۲,۱۶۹	۴	۱۹
منطقه ۷	۱۳	۴,۵۲۶	۴۹	۱۶,۹۱۳	۰	۰	۸	۱۲
منطقه ۸	۱۰	۸۱۱	۱۹	۲,۹۱۰	۲	۶۷۴	۳	۳
منطقه ۹	۶	۳,۳۱۳	۴۶	۳۱,۰۷۱	۰	۰	۴	۲۵
منطقه ۱۰	۲	۲۰۵	۷۱	۹۷,۹۹۵	۱	۱,۰۵۸	۹	۴۵
منطقه ۱۱	۴	۸۵۰	۴۷	۴۶,۹۵۵	۳	۵,۵۶۵	۱۷	۹۱
مجموع	۶۰	۳۰,۶۸۶	۴۵۱	۴۴۸,۲۶۱	۱۰	۱۴,۲۷۴	۸۹	۴۸۵

### آمار پایانکار ساختمانی صادره به تفکیک تجاری، مسکونی و سایر فروردین، اردیبهشت، خرداد سال ۱۴۰۲

منطقه	تجاری		مسکونی		سایر	
	تعداد	مساحت زیربنا	تعداد	مساحت زیربنا	تعداد	مساحت زیربنا
منطقه ۱	۲	۱,۳۷۶	۴۲	۶۵,۶۶۳	۱	۲,۰۹۱
منطقه ۲	۲	۵۵۹	۶۷	۴۷,۶۱۹	۳	۷,۵۹۰
منطقه ۳	۰	۰	۵۹	۵۰,۹۴۳	۲	۳۱۹
منطقه ۴	۸	۵,۱۷۳	۸۱	۶۰,۴۵۵	۰	۰
منطقه ۵	۶	۳,۹۴۳	۸۴	۳۰,۷۵۹	۰	۰
منطقه ۶	۰	۰	۲۹	۲۸,۰۸۸	۰	۰
منطقه ۷	۴	۱,۱۵۵	۲۰	۱۱,۹۱۴	۰	۰
منطقه ۸	۴	۵۷۱	۳	۸۸۰	۰	۰
منطقه ۹	۴	۳,۱۵۷	۶۲	۴۳,۶۱۸	۳	۳,۷۰۷
منطقه ۱۰	۳	۸۲۶	۸۶	۶۳,۶۱۸	۰	۰
منطقه ۱۱	۲	۵۳۷	۵۱	۴۱,۵۶۹	۰	۰
مجموع	۳۵	۱۷,۲۹۶	۵۸۴	۴۵۵,۱۲۶	۹	۱۳,۷۰۷

## آمار موافقت اصولی ساختمانی صادره به تفکیک تجاری، مسکونی و مسکونی - تجاری فروردین، اردیبهشت، خرداد سال ۱۴۰۲

منطقه	تجاری		مسکونی		مسکونی-تجاری		سایر
	تعداد	مساحت زیربنا	تعداد	مساحت زیربنا	تعداد	مساحت زیربنا	
منطقه ۱	۲	۱۲,۸۴۶	۸۸	۱۳۲,۱۵۳	۱۶	۴۰,۰۴۳	۱ ۶,۱۰۹
منطقه ۲	۱۷	۹,۷۹۱	۷۲	۹۸,۰۶۱	۱۷	۳۴,۰۳۵	۱ ۷۲۲
منطقه ۳	۵	۳,۹۹۱	۵۶	۵۵,۱۹۴	۱۰	۱۴,۱۹۱	۲ ۱,۸۴۷
منطقه ۴	۱	۱۰۵	۷۵	۷۷,۳۷۲	۱۵	۲۰,۵۹۸	۰ ۰
منطقه ۵	۱۳	۷,۶۴۳	۹۹	۷۴,۸۸۲	۵	۳,۵۵۸	۰ ۰
منطقه ۶	۰	۰	۴۶	۶۴,۴۹۴	۱۰	۲۸,۴۶۹	۰ ۰
منطقه ۷	۱۳	۶,۰۱۴	۸۷	۴۲,۲۸۴	۱۰	۷,۰۰۳	۵ ۵,۴۱۸
منطقه ۸	۶	۳,۲۳۴	۲	۶۳۸	۱	۱۵۸	۱ ۵۳۴
منطقه ۹	۲	۹۵۲	۷۶	۶۴,۸۷۰	۲۶	۶۵,۴۴۱	۱ ۷,۵۸۳
منطقه ۱۰	۱۵	۴,۷۶۸	۱۳۳	۱۹۶,۴۵۵	۲۷	۵۵,۴۰۴	۱ ۴۰۸
منطقه ۱۱	۳	۲,۴۶۶	۶۰	۶۸,۵۵۵	۱۰	۱۸,۸۵۷	۰ ۰
مجموع	۷۷	۵۱,۸۰۸	۷۳۴	۸۰۶,۴۰۴	۱۴۷	۲۸۷,۷۵۷	۱۲ ۲۲,۶۲۰





# امداد و نجات و اطفاء حریق

سازمان آتش نشانی و خدمات ایمنی

سه ماهه اول سال ۱۴۰۲



## آمار حوادث و آسیب دیدگان حادثه و حریق در شهر شیراز (سه ماهه اول سال ۱۴۰۲)

عنوان	فروردین	اردیبهشت	خرداد	مجموع
امداد و نجات	۹۴۵	۱۲۲۷	۱۲۵۳	۳۴۲۵
اطفاء حریق	۳۳۲	۶۹۸	۹۹۰	۲۰۲۰
پیشگیری و کارشناسی	۲۱	۳۰	۲۷	۷۸
مانور و استقرار	۲۱۳	۶۳	۶۷	۳۴۳
کمکی حریق و امداد و ...	۴۴	۱۳۲	۲۱۶	۳۹۲
رفت و برگشت	۶۰	۱۰۸	۱۵۸	۳۲۶
مجموع	۱۶۱۵	۲۲۵۸	۲۷۱۱	۶۵۸۴
مجروح	۱۵۷	۱۴۱	۱۲۸	۴۲۶
فوتی	۳۳	۱۷	۲۴	۷۴
نجات یافتگان	۳۷۵	۳۴۸	۴۳۴	۱۱۵۷

## آمار "امداد و نجات" به تفکیک مناطق یازده گانه شهرداری شیراز (سه ماهه اول سال ۱۴۰۲)

عنوان	فروردین	اردیبهشت	خرداد	مجموع
منطقه ۱	۱۳۴	۱۸۲	۱۹۳	۵۰۹
منطقه ۲	۷۳	۱۰۱	۱۰۶	۲۸۰
منطقه ۳	۹۴	۱۱۱	۱۳۸	۳۴۳
منطقه ۴	۱۳۰	۱۷۸	۱۶۵	۴۷۳
منطقه ۵	۵۷	۷۱	۹۰	۲۱۸
منطقه ۶	۹۹	۱۳۰	۱۲۳	۳۵۲
منطقه ۷	۵۳	۷۴	۷۹	۲۰۶
منطقه ۸	۴۱	۵۳	۵۲	۱۴۶
منطقه ۹	۵۶	۱۰۲	۱۰۹	۲۶۷
منطقه ۱۰	۷۵	۹۶	۹۰	۲۶۱
منطقه ۱۱	۸۰	۸۶	۵۴	۲۲۰
شهرک صنعتی	۴	۴	۱۰	۱۸
خارج از محدوده شهری	۲۹	۳۰	۳۴	۹۳
خارج از محدوده ایستگاهی	۲۰	۹	۱۰	۳۹
مجموع	۹۴۵	۱۲۲۷	۱۲۵۳	۳۴۲۵

"عملیات های" سازمان آتش نشانی و خدمات ایمنی "به تفکیک علت عملیات" در شهر شیراز (سه ماهه اول سال ۱۴۰۲)

تعداد	نوع حادثه	تعداد	نوع حادثه
۰	۳۵۸ - فضای محصور (مانند داکت، سقف کاذب و ...)	۳۱۱	۱۰۰ - سایر موارد آتش سوزی
۰	۳۶۱ - نجات از مناطق شنا، استخر و دریاچه و ...	۱۹۹	۱۱۱ - حریق ساختمان
۰	۳۶۲ - نجات از سیلاب (نجات از آب پر سرعت)	۴	۱۱۲ - حریق سازه به جز ساختمان (دکل، تونل، پل، داربست، ...)
۴	۳۷۰ - سایر موارد نجات از حوادث مرتبط با برق	۵۱	۱۱۳ - حریق در ساختمان در اثر آسپزی
۳	۳۷۱ - برق گرفتگی / احتمال برق گرفتگی	۳	۱۱۴ - حریق از شومینه یا دودکش
۰	۳۷۲ - گیر افتادن در خطوط نیرو/سایر تجهیزات الکتریکی از کار افتاده	۹	۱۱۶ - حریق از مشعل /دیگ بخار
۰	۳۸۱ - آماده باش نجات در شرایط خطرناک	۵	۱۱۷ - احتراق / انفجار گاز یا بخار بدون آتش پایدار داخل سازه/ساختمان
۹	۴۰۰ - سایر موارد شرایط خطرناک (بدون آتش سوزی)	۱۰۹	۱۱۸ - حریق زباله و ضایعات در ساختمان یا سازه
۶۱	۴۱۱ - نشت گازهای قابل اشتعال (شامل گاز طبیعی یا LPG و ...)	۱۷	۱۲۰ - کیوسک، کانکس، خانه های متحرک زمانی که در محلی ثابت شده اند
۱۳۴	۴۱۲ - نشت مایعات قابل اشتعال (بنزین، نفت، گازوئیل و ...)	۱۲۸	۱۳۱ - حریق خودرو
۱	۴۱۳ - احتمال خطر مایعات یا گازهای قابل اشتعال / احتراق	۴	۱۳۲ - حریق وسایل نقلیه باری، ترابری و مسافری
۳	۴۲۰ - سایر موارد مواد شیمیایی و سمی	۰	۱۳۳ - حریق وسایل نقلیه ریلی
۰	۴۲۱ - احتمال خطر مواد شیمیایی (بدون ریزش یا نشت)	۱۱	۱۳۴ - وسایل نقلیه دوچرخ و سه چرخ
۴	۴۲۲ - نشت/ ریزش مواد شیمیایی	۰	۱۳۵ - هواپیما و هلی کوپتر

## "عملیات های" سازمان آتش نشانی و خدمات ایمنی "به تفکیک علت عملیات" در شهر شیراز (سه ماهه اول سال ۱۴۰۲)

تعداد	نوع حادثه	تعداد	نوع حادثه
۴	۴۲۳ - نشست ماده سرد کننده شامل آمونیاک و...	۰	۱۳۸ - وسایل نقلیه غیر جاده ای (بلدوزر، تجهیزات کشاورزی، ...)
۱	۴۲۴ - کلیه حوادث مرتبط با منوکسید کربن	۳۴۹	۱۵۱ - ضایعات و زباله خارج از ساختمان و وسایل نقلیه
۰	۴۳۰ - موارد شرایط رادیو اکتیو	۱۹	۱۵۲ - حریق محل دفن/تفکیک/ تخلیه/ انهدام زباله
۳۹	۴۴۰ - نقص و اتصالی تجهیزات/سیم کشی برقی یا مشاهده دود از آن ها (در ساختمان، خودرو، تاسیسات برقی و ...)	۶۱	۱۶۱ - حریق خارج از ساختمان یا وسیله نقلیه (بجز ضایعات وزباله)
۰	۴۵۰ - خطرات زیستی تایید شده یا مشکوک	۱۵	۱۶۲ - حریق تاسیسات شهری و تجهیزات خارج از ساختمان (پست های برق و گاز، پمپ بنزین و گاز، پمپ آب، ایرواشر و ...)
۱۵	۴۶۰ - سایر موارد حادثه یا حادثه بالقوه	۳	۱۶۳ - احتراق/انفجار گاز یا بخار بدون آتش پایدار خارج از سازه/ساختمان
۱۴	۴۶۱ - ساختمان/سازه سست یا فروریخته یا نشست کرده (بجز موارد گیرکردن افراد و کدهای ۳۵۱ و ۵۲۲)	۱۰	۱۶۴ - سطل زباله / باکس زباله / باکس بازیافت
۱۶۸	۴۶۲ - کلیه حوادث وسیله نقلیه (به استثنای رهایی -۳۵۲ - یا نشست سوخت - ۴۱۲)	۶۸۸	۱۷۰ - سایر موارد گیاهان و درختان (درخت، فضای سبز شهری، پارک و ...)
۱۳۶	۴۶۳ - سقوط درخت یا احتمال سقوط درخت	۶۶	۱۷۱ - حریق محصولات زراعی (گندم، ذرت، ...)
۴۰	۴۶۴ - سقوط یا احتمال خطر سقوط اجسام	۲۷	۱۷۲ - حریق تاکستان یا باغ
۰	۴۷۰ - خنثی سازی بمب و مواد منفجره	۰	۱۷۳ - حریق گلخانه
۳	۴۸۰ - احتمال بروز آتش سوزی / تهدید به ایجاد آتش سوزی	۵	۲۰۰ - سایر موارد ترکیب ناشی از فشار بیش از حد، انفجار و گرمای بیش از حد
۱۷	۵۱۰ - بازکردن قفل درب - به غیر از محبوس افراد - کد ۳۵۷	۱	۲۱۰ - موارد ترکیب بر اثر فشار بیش از حد به واسطه بخار و فرسودگی لوله، محفظه، دیگ بخار و

" عملیات های " سازمان آتش نشانی و خدمات ایمنی " به تفکیک علت عملیات " در شهر شیراز (سه ماهه اول سال ۱۴۰۲)

تعداد	نوع حادثه	تعداد	نوع حادثه
۲	۵۲۰ - سایر مشکلات ناشی از آب	۱	۲۲۰ - موارد ترکیدگی بر اثر فشار بیش از حد هوا یا گاز و فرسودگی لوله، محفظه، دیگ بخار و ...
۵	۵۲۱ - تخلیه آب ( به استثنای عملیات نجات از آب )	۰	۲۳۱ - ترکیدگی محفظه فشار بر اثر فشار بیش از حد حاصل از یک واکنش شیمیایی
۱۷	۵۲۲ - نشت آب یا ترکیدگی لوله آب یا فاضلاب ( به استثنای ترکیدگی بر اثر فشار بیش از حد )	۰	۲۴۱ - انفجار بمب یا مهمات نظامی (بدون آتش سوزی)
۳۶	۵۳۰ - مشاهده دود یا استنشام بوی نامطبوع ( به جز موارد کد ۴۴۰ )	۰	۲۴۲ - انفجار عوامل انفجاری (بدون آتش سوزی)
۲۹۱	۵۴۱ - نجات افراد از / یا رفع مزاحمت حیوانات ( مار، سگ، ... )	۰	۲۴۳ - انفجار لوازم آتش بازی و ترقه (بدون آتش سوزی)
۱۲۵۳	۵۴۲ - رهایی و نجات حیوانات گیر افتاده	۲	۲۵۱ - سوختگی سطحی بر اثر گرمای بیش از حد و بدون احتراق
۳۷	۵۴۳ - دفع حشرات مزاحم ( زنبور، ... )	۸۴	۳۰۰ - سایر موارد نجات و حوادث
۱۱	۵۵۱ - مستقری یا ارائه خدمات عمومی به ارگان های دولتی و خصوصی ( پلیس، شرکت برق، تربیت بدنی، مساجد، مراسم و ... )	۲۵	۳۱۰ - کمک به اورژانس (حمل مصدوم، انتقال بیمار و ... )
۰	۵۵۲ - مستقری در ایستگاه های عملیاتی	۱۰۶	۳۲۱ - برداشتن انگشتی و زیور آلات
۱	۵۶۰ - کمکی سایر ایستگاهها در عملیات حریق و حادثه	۱۰	۳۲۲ - گیر کردن اعضای بدن در ماشین آلات صنعتی / کشاورزی / لوازم آشپزخانه
۸	۶۱۰ - مواردی که قبل از رسیدن به محل حذف یا لغو شده اند.	۳۱	۳۲۳ - سایر موارد گیر کردن اعضای بدن
۹	۶۲۱ - نقص یا عمل کردن سیستم اعلام یا اطفای حریق - بدون آتش سوزی	۳۱	۳۳۱ - اقدام به خودکشی / خودسوزی / قتل
۱۶	۶۲۲ - سایر موارد بازدید / مشاوره	۵۵	۳۳۲ - تهدید به خودکشی / خودسوزی / قتل

## " عملیات های " سازمان آتش نشانی و خدمات ایمنی " به تفکیک علت عملیات " در شهر شیراز (سه ماهه اول سال ۱۴۰۲)

تعداد	نوع حادثه	تعداد	نوع حادثه
۰	۶۳۱ - اعلام آدرس اشتباهی	۲	۳۴۱ - جستجو روی زمین (کوهنوردان، کودکان گم شده، ...)
۲۵	۶۳۲ - پس از حضور در محل آدرس، موردی مشاهده نشد	۱	۳۴۲ - جستجو در آب (شامل غرق شدگی)
۶	۶۳۳ - اعلام مشاهده دود، گاز، بخار یا شعله که با حریق اشتباه گرفته شده است (از جمله دود ناشی از سوزاندن قیر، دود کباب، خشک کردن گچ و ... ) - به جز موارد کد ۵۳۰	۰	۳۴۳ - جستجو زیرزمین (غار، معدن، تونل و ...)
۲	۶۳۴ - سایر موارد اشتباهی	۱۵	۳۵۱ - آوار / ریزش
۰	۸۱۱ - بازدید و ارزیابی زلزله بدون نجات یا ارائه دیگر خدمات	۱۲۱	۳۵۲ - انواع وسایل نقلیه
۰	۸۱۲ - بازدید و ارزیابی سیل به غیر از موارد نجات از آب - سری ۳۶۰	۴۳۲	۳۵۳ - آسانسور (کلیه موارد نجات مرتبط با آسانسور)
۰	۸۱۳ - بازدید و ارزیابی توفان بدون ارائه دیگر خدمات	۲۱	۳۵۴ - گودال / کانال
۰	۸۱۴ - بازدید و ارزیابی اصابت صاعقه بدون ارائه دیگر خدمات	۲۱	۳۵۵ - چاه (کلیه موارد نجات مرتبط با چاه)
۱۱	۹۰۰ - سایر موارد حوادث خاص	۵	۳۵۶ - ارتفاع بالاتر
۵۷۵۴	مجموع	۳۱۰	۳۵۷ - محبوسی شامل باز کردن قفل درب خانه، اتاق و ... و نجات فرد (به استثنای موارد کد ۴۲۴ و ۵۱۰)

### آمار "موارد آتش سوزی" به تفکیک مناطق شهرداری شیراز (سه ماهه اول سال ۱۴۰۲)

عنوان	فروردین	اردیبهشت	خرداد	مجموع
منطقه ۱	۳۴	۸۳	۱۰۰	۲۱۷
منطقه ۲	۳۰	۷۰	۷۳	۱۷۳
منطقه ۳	۳۰	۵۱	۱۰۸	۱۸۹
منطقه ۴	۴۴	۱۰۷	۱۱۲	۲۶۳
منطقه ۵	۲۵	۵۲	۴۹	۱۲۶
منطقه ۶	۲۹	۶۳	۹۰	۱۸۲
منطقه ۷	۲۲	۴۰	۶۷	۱۲۹
منطقه ۸	۱۴	۱۷	۲۸	۵۹
منطقه ۹	۲۸	۸۵	۱۲۰	۲۳۳
منطقه ۱۰	۲۰	۵۱	۱۰۷	۱۷۸
منطقه ۱۱	۲۶	۳۲	۵۸	۱۱۶
شهرک صنعتی	۵	۱۵	۱۱	۳۱
خارج از محدوده شهری	۱۶	۲۴	۵۷	۹۷
خارج از محدوده ایستگاهی	۹	۸	۱۰	۲۷
مجموع	۳۳۲	۶۹۸	۹۹۰	۲۰۲۰



آمار عملکرد "واحد عملیات در بخش آمادگی و پیشگیری از حوادث" به تفکیک مناطق شهرداری (سه ماهه اول سال ۱۴۰۲)

عنوان	پیشگیری و سایر			استقرار			مانور		
	فروردین	اردیبهشت	خرداد	فروردین	اردیبهشت	خرداد	فروردین	اردیبهشت	خرداد
منطقه ۱	۱	۲	۲	۱۱	۱۰	۴	۰	۰	۰
منطقه ۲	۱	۰	۹	۱۲	۳	۳	۰	۰	۰
منطقه ۳	۱	۳	۲	۹۱	۱۳	۱۰	۰	۰	۰
منطقه ۴	۲	۱	۰	۲۲	۴	۳	۰	۰	۰
منطقه ۵	۰	۰	۲	۳	۰	۰	۰	۰	۰
منطقه ۶	۰	۰	۶	۱	۲	۸	۰	۰	۰
منطقه ۷	۰	۰	۳	۲	۳	۳	۰	۰	۰
منطقه ۸	۰	۰	۰	۴۸	۱۳	۱۳	۰	۰	۰
منطقه ۹	۰	۰	۰	۲	۰	۱	۰	۰	۱
منطقه ۱۰	۰	۰	۳	۱۹	۱۴	۱۹	۰	۰	۱
منطقه ۱۱	۱	۰	۰	۱	۰	۰	۰	۰	۰
شهرک صنعتی	۰	۰	۰	۰	۰	۰	۰	۰	۰
خارج از محدوده شهری	۰	۰	۰	۰	۱	۱	۰	۰	۰
خارج از محدوده ایستگاهی	۰	۰	۰	۱	۰	۰	۰	۰	۰
مجموع	۶	۶	۲۷	۲۱۳	۶۳	۶۵	۰	۰	۲

## آمار تعداد بازدید در حوزه "کنترل و نظارت بر ایمنی ابنیه" (سه ماهه اول سال ۱۴۰۲)

منطقه شهرداری	تعداد بازدید	
	فروردین	اردیبهشت
منطقه ۱	۸۸	۲۱۰
منطقه ۲	۳۵	۱۱۷
منطقه ۳	۸	۱۰۷
منطقه ۴	۱۳۰	۲۹۲
منطقه ۵	۳۸	۵۰
منطقه ۶	۴۳	۱۶۵
منطقه ۷	۱۵	۲۰
منطقه ۸	۸	۱۰
منطقه ۹	۲۸	۱۶۰
منطقه ۱۰	۱۰۳	۳۰۰
منطقه ۱۱	۴۰	۸۰
مجموع	۵۳۶	۱۵۱۱

## دوره های آموزشی برگزار شده (سه ماهه اول سال ۱۴۰۲)

عنوان	نفر			ساعت			نفر ساعت		
	فروردین	اردیبهشت	خرداد	فروردین	اردیبهشت	خرداد	فروردین	اردیبهشت	خرداد
آموزش درون سازمانی	۲۴۴	۵۷۵	۵۷۴	۴	۷۵	۷۰	۲۸۹	۲۲۰۶	۵۵۲۹
آموزش برون سازمانی	۴۰۳	۷۵۷	۴۷۱۴	۵۶	۶۹	۷۵	۲۵۰۵	۲۶۴۶	۲۳۷۱
آموزش نیروهای داوطلب	۳۵	۱۰۵	۵۷	۴	۱۰	۸	۷۰	۲۱۰	۱۵۴
آموزش مدارس و مهدکودک	۰	۱۱۳۵	۱۹۰	۰	۹	۳	۰	۱۶۸۰	۱۹۰

آمار تعداد بازدیدهای انجام شده در "واحد پیشگیری" (سه ماهه اول سال ۱۴۰۲)

خرداد	تعداد بازدید		منطقه شهرداری
	اردیبهشت	فروردین	
۰	۰	۰	بازدید از مراکز مشاوره و روانشناختی
۳۰	۱	۱	بازدید از پاساژ و مراکز تجاری
۰	۱	۲	بازدید از مراکز بازپروری و نگهداری از بیماران و سالمندان و خیریه
۰	۰	۰	بازدید از پایانه های مسافربری
۰	۰	۸	بازدید از واحدهای شهرک صنعتی و منطقه ویژه
۰	۱	۰	بازدید از پارکینگ طبقاتی
۱۵	۰	۰	بازدید از ساختمان های قدیمی و فرسوده
۳۶	۱۲	۳	بازدید از مراکز درمانی، درمانگاه و بیمارستان
۰	۵	۰	بازدید از کلینیک فیزیوتراپی و درمانگاه درد
۰	۰	۰	بازدید از مهد کودک
۰	۰	۱	بازدید از کلینیک پوست و مو
۰	۵	۳	بازدید از آزمایشگاه
۰	۰	۰	بازدید از گودبرداری زمین و زمین در حال ساخت
۰	۳	۸	بازدید از درمانگاه و کلینیک دندانپزشکی و ارتوپدی و لابراتوار پروتز دندان و کارگاه ساخت عینک
۰	۱	۰	بازدید از پارک ها
۰	۰	۰	پیگیری مکاتبات شهرداری منطقه ۸ (بند ۱۴ ماده ۵۵)
۰	۰	۰	بازدید از انبار ضایعات
۰	۰	۰	بازدید شکایات مردمی
۰	۰	۰	بازدید از کارگاه شارژ خاموش کننده آتش نشانی
۰	۲	۰	بازدید و پیگیری گزارشات عملیات ها از طرف ۱۲۵
۰	۰	۰	بازدید از کارخانه
۰	۰	۰	بازدید از کارگاه شارژ LPG
۰	۰	۰	بازدید از پل های هوایی
۱	۰	۰	بازدید از مجتمع های مسکونی
۰	۰	۰	پیگیری مکاتبات شهرداری منطقه ۲ (بند ۱۴ ماده ۵۵)
۰	۰	۱۲۰	بازدید از ساختمان های شهرداری اسکان نروزی
۱	۰	۰	بازدید از مساجد و اماکن مذهبی
۰	۰	۰	بازدید از تکایا
۰	۰	۰	بازدید از مراکز خدمات مامایی و مشاوره پرستاری
۰	۰	۰	بازدید از بازارهای تاریخی
۰	۸	۰	کلینیک دندانپزشکی
۰	۰	۰	بازدید از شهر بازی
۰	۰	۰	بازدید دوره ای سیستمی
۰	۱	۰	بازدید از مراکز آمبولانس و پزشکی هسته ای و چشم پزشکی
۰	۰	۰	بازدید از مغازه های مختلف سطح شهر
۰	۶	۴	بازدید ارباب رجوع (متفرقه)

### آمار تعداد بازدیدهای انجام شده در "واحد پیشگیری" (سه ماهه اول سال ۱۴۰۲)

تعداد بازدید			منطقه شهرداری
خرداد	اردیبهشت	فروردین	
+	۲	+	بازدید از کلینیک رادیولوژی و سونوگرافی
+	+	+	بازدید از باشگاه فرهنگیان
+	۶	+	بازدید ساختمان سازمان های دولتی
+	۲۰	+	بازدید سیستمی از واحدهای تجاری یا مسکونی
+	+	+	بازدید از کلینیک چشم پزشکی
+	+	+	بازدید از عینک سازی
+	+	+	بازدید از کارگاه سطح شهر
+	+	+	بازدید از نمایشگاه اربعین
+	+	+	بازدید از طرف دادگستری
+	+	+	بازدید از لابراتوار ساخت پروتز دندانی
۲۱	۷	+	بازدید از کارگاههای های شهرک صنعتی و منطقه ویژه
۱۰۴	۸۱	۱۵۰	مجموع

# پسماند

سازمان مدیریت پسماند



## میزان پسماند مناطق در سایت های مختلف دفن پسماند (برحسب کیلوگرم) : سال ۱۴۰۲

شرح	فروردین	اردیبهشت	خرداد	مجموع
میزان پسماند مناطق شهر شیراز	۲۹,۳۰۴,۸۲۱	۳۴,۴۸۷,۵۹۵	۳۳,۳۵۲,۵۵۶	۹۷,۱۴۴,۹۷۲
میزان سرشاخه	۳۰۱,۷۳۵	۳۲۰,۰۸۰	۳۸۰,۸۶۵	۱,۰۰۲,۶۸۰
پسماندهای پزشکی ویژه	۵۰۹,۶۲۰	۶۵۴,۸۹۰	۶۵۸,۶۲۰	۱,۸۲۳,۱۳۰
میزان پسماند مراکز متفرقه	۳,۳۸۸,۶۷۵	۴,۱۱۱,۲۶۰	۴,۰۹۰,۹۱۰	۱۲,۵۹۰,۸۴۵
مجموع	۳۳,۵۰۴,۸۵۱	۴۰,۲۷۳,۸۲۵	۳۸,۴۸۲,۹۵۱	۱۱۲,۲۶۱,۶۲۷

## میزان مواد قابل بازیافت (برحسب کیلوگرم) : سال ۱۴۰۲

شرح	فروردین	اردیبهشت	خرداد	مجموع
مواد قابل بازیافت	۲,۹۲۲,۱۷۵	۳,۰۱۱,۳۹۲	۳,۲۶۰,۷۸۰	۹,۱۹۴,۳۴۷

## آمار ستاد خاک و نخاله ( بر حسب تن) : سال ۱۴۰۲

شرح	فروردین	اردیبهشت	خرداد	مجموع
میزان پسماندهای ساختمانی و عمرانی	۱۵۰,۷۹۸	۲۰۳,۷۹۰	۲۱۷,۷۱۰	۵۷۲,۲۹۸

## میزان طعمه مصرفی جهت امحاء جوندگان (برحسب کیلوگرم) : سال ۱۴۰۲

شرح	فروردین	اردیبهشت	خرداد	مجموع
میزان طعمه مصرفی برای امحاء جوندگان(موش)	۱۲۰	۱۲۰	۱۲۰	۳۶۰

## مقایسه تعداد شکایات و تقاضاهای مردمی در روابط عمومی : سال ۱۴۰۲

شرح	فروردین	اردیبهشت	خرداد	مجموع
تعداد شکایات	۱,۶۴۳	۲,۱۱۶	۲,۳۲۹	۶,۰۸۸

### مقایسه تعداد پرونده های تخلف در دست بررسی در امور حقوقی : سال ۱۴۰۲

شرح	فروردین	اردیبهشت	خرداد	میانگین*
پرونده های تخلف بررسی شده در واحد حقوقی سازمان	۴۵	۵۳	۵۹	۵۲

\* توضیح اینکه بسیاری از پرونده ها تا زمان به نتیجه رسیدن در ماههای متوالی در دست اقدام هستند لذا بمنظور جمع بندی بجای «مجموع پرونده های بررسی شده»، از «میانگین پرونده های در دست اقدام» استفاده شده است.

### جدول تعداد تقاضاها و درخواست های شهروندان به تفکیک نوع تقاضا : سال ۱۴۰۲

نوع تقاضا و درخواست شهروندان	فروردین	اردیبهشت	خرداد	مجموع
تنظیف شهری	۶۹۲	۸۹۸	۸۸۷	۲,۴۷۷
جمع آوری پسماند	۳۴۸	۳۵۹	۴۰۸	۱,۱۱۵
سگ های بلاصاحب	۳۹۱	۵۷۵	۶۸۲	۱,۶۴۸
چونندگان مودی	۶۸	۹۶	۱۵۴	۳۱۸
جمع آوری مواد قابل بازیافت	۶۶	۵۷	۵۴	۱۷۷
موارد متفرقه	۷۸	۱۳۱	۱۴۴	۳۵۳
مجموع	۱,۶۴۳	۲,۱۱۶	۲,۳۳۹	۶,۰۸۸



# نگهداری پارک‌ها و فضای سبز

سازمان سیما، منظر و فضای سبز شهری



## عملکرد نگهداری فضای سبز به تفکیک مناطق شهرداری و سازمان سیما منظر و فضای سبز شهری: سه ماهه اول سال ۱۴۰۲

حوزه / شرح	چمن (مترمربع)	گیاهان پرچینی (مترمربع)	گیاهان پوششی (مترمربع)	رزکاری (مترمربع)	گلکاری فصلی (مترمربع)	درختان داخل چمن، پوششی و ... (اصله)	درختان معابر (اصله)	جنگل کاری (اصله)	درختچه داخل چمن، پوششی و ... (اصله)	درختچه بیرون چمن، پوششی و ... (اصله)
منطقه ۱	۱۰۵،۳۶۱	۱۶،۱۲۱	۶۸،۰۶۶	۲۱،۴۷۸	۲۵،۳۳۱	۱۱،۱۷۲	۶۳،۷۷۹	۲۲،۷۴۳	۲،۴۴۴	۱۰،۵۶۰
منطقه ۲	۲۸۱،۸۱۲	۲۲،۵۹۵	۴۷،۶۰۳	۳۰،۱۱۷	۲۷،۳۵۷	۲۴،۵۴۰	۴۱،۰۸۲	۱۱،۹۴۸	۱۳،۹۲۷	۷،۷۱۸
منطقه ۳	۱۱۶،۲۰۳	۱۲،۰۹۸	۳۰،۴۹۸	۱۰،۰۱۲	۲۰،۶۸۰	۱۰،۰۳۰	۳۱،۶۳۵	۱۲،۵۹۵	۲،۲۱۲	۶،۲۴۵
منطقه ۴	۴۶۷،۶۹۶	۲۷،۸۹۱	۴۶،۶۴۴	۴۸،۹۷۴	۳۶،۷۸۲	۲۲،۹۷۹	۵۹،۳۵۸	۱۶،۶۲۲	۷،۶۱۵	۱۳،۶۵۸
منطقه ۵	۲۱۱،۶۳۴	۵۱،۵۰۰	۳۶،۲۱۸	۳۴،۸۶۰	۲۱،۰۲۴	۱۵،۱۴۶	۴۱،۷۰۷	۳۵،۰۸۸	۸،۸۳۵	۷،۲۴۲
منطقه ۶	۱۱۸،۹۹۲	۲۵،۰۸۴	۲۲،۴۶۰	۷،۴۸۴	۱۰،۹۹۷	۶،۶۰۰	۴۳،۰۷۱	۳۱،۶۶۳	۷،۲۷۲	۱۲،۱۳۱
منطقه ۷	۱۶۴،۰۵۴	۲۸،۷۵۰	۵۰،۳۵۲	۲۴،۵۲۰	۲۵،۵۶۰	۱۳،۱۰۴	۳۶،۴۶۶	۲۸،۲۴۱	۱۱،۲۷۷	۲۳،۹۳۵
منطقه ۸	۱۱،۳۰۱	۱۳،۳۱۱	۲۵،۲۲۸	۱۲،۲۰۸	۲۷،۷۸۹	۳،۷۶۴	۶،۷۱۲	۶۳۲	۳،۶۳۵	۵،۰۲۵
منطقه ۹	۹۳،۰۹۰	۱۷،۱۲۲	۲۶،۹۸۹	۶،۷۶۳	۹،۱۸۵	۵،۵۳۸	۵۵،۹۴۳	۴۰،۸۹۸	۳،۵۷۵	۱۵،۶۹۴
منطقه ۱۰	۱۱۴،۸۴۸	۱۵،۳۵۰	۷۶،۲۱۸	۲۰،۲۳۴	۱۱،۹۱۳	۱۴،۵۰۰	۵۵،۲۵۷	۱۳،۴۷۶	۴،۳۳۰	۲۳،۵۹۱
منطقه ۱۱	۱۸۲،۱۸۸	۱۴،۵۹۷	۲۱،۴۱۹	۱۵،۱۰۴	۱۲،۶۵۷	۱۲،۸۲۲	۴۴،۶۱۸	۱۶،۹۰۵	۵،۰۲۱	۸،۳۴۹
سازمان	۹۵،۰۹۴	۲۵،۴۷۴	۴۶،۷۸۴	۱۹،۶۹۴	۱۴،۸۸۸	۵،۵۸۹	۲۰،۲۴۶	۷۹۲،۲۸۳	۱،۸۴۰	۴۰،۰۴۴

## عملکرد نگهداری تأسیسات فضای سبز به تفکیک مناطق شهرداری و سازمان سیما منظر و فضای سبز شهری: سه ماهه اول سال ۱۴۰۲

حوزه / شرح	روشنایی (شعله)	آبنا (مترمربع)	آبنا (عدد)	ساختمانها (مترمربع)	ساختمان ها (باب)	شیرفلکه (عدد)	سرویس بهداشتی (چشمه)	سرویس بهداشتی (باب)	سرویس بهداشتی (مترمربع)
منطقه ۱	۳،۰۳۵	۱،۳۲۰	۱۲	۱،۱۹۷	۳	۲،۲۵۱	۱۱۶	۹	۴۳۶
منطقه ۲	۲،۶۹۵	۲،۲۲۶	۰	۲،۰۶۹	۰	۲،۹۶۶	۱۵۸	۰	۰
منطقه ۳	۱،۰۸۹	۱،۱۹۶	۲	۱،۳۰۶	۰	۱،۷۱۴	۸۴	۰	۰
منطقه ۴	۳،۸۹۶	۵،۶۲۱	۱	۴،۹۳۱	۰	۳،۰۱۶	۲۳۰	۰	۰
منطقه ۵	۱۶،۹۸۲	۵،۳۰۲	۱۶	۳،۱۴۱	۲۱۹	۱،۹۴۷	۱،۳۰۲	۴۰	۱،۲۱۷
منطقه ۶	۲،۵۹۰	۱،۰۱۰	۰	۹۴۰	۵۰	۱،۰۴۷	۱۲۲	۰	۰
منطقه ۷	۳،۹۷۴	۵،۳۸۵	۲۹	۷۱۸	۱۴	۲،۶۸۶	۱۱۷	۱۶	۱،۱۷۹
منطقه ۸	۵۱	۷۷۳	۰	۲۶۷	۰	۵۵۸	۵۴	۰	۰
منطقه ۹	۲،۱۳۴	۵۲۸	۰	۱،۱۶۱	۲۲۷	۱،۶۵۴	۱۰۸	۶	۶
منطقه ۱۰	۲،۰۱۶	۸۲۰	۰	۱،۳۵۴	۰	۱،۶۳۱	۱۰۰	۰	۰
منطقه ۱۱	۲،۰۹۲	۲،۰۵۳	۰	۲،۱۳۶	۰	۱،۶۴۵	۹۲	۰	۰
سازمان	۲،۹۱۲	۳،۵۵۱	۰	۲،۵۸۰	۰	۸،۱۳۲	۲۶۸	۰	۹۰

ادامه - عملکرد نگهداری تأسیسات فضای سبز به تفکیک مناطق و سازمان سیما منظر و فضای سبز شهری:

سه ماهه اول سال ۱۴۰۲

حوزه	وسایل بازی کودکان (دستگاه)	محوطه بازی کودکان بدون کف پوش (مترمربع)	محوطه بازی کودکان با کف پوش (مترمربع)	معاپر (مترمربع)	زمین ورزشی (مترمربع)	وسایل بدنسازی - ورزشی (دستگاه)	میز (عدد)	صندلی (عدد)
منطقه ۱	۱۷	۶۳	۲,۶۵۴	۱۰۹,۴۸۶	۲,۷۴۵	۲۱۳	۲۲	۱,۲۷۴
منطقه ۲	۰	۷۴۷	۳,۱۸۶	۱۸۹,۹۳۱	۱,۱۲۱	۳۳۱	۰	۸۷۰
منطقه ۳	۸	۶۳۰	۳,۱۶۸	۷۴,۸۴۵	۴۰۰	۱۶۹	۰	۴۷۹
منطقه ۴	۰	۶۶۳	۵,۹۵۲	۲۹۰,۲۰۰	۱۵,۶۲۹	۴۵۷	۱۴	۱,۴۵۴
منطقه ۵	۱۱۳	۶۷۵	۳,۲۶۴	۲۰۲,۰۸۸	۱۲,۵۱۸	۴۷۵	۹۶	۱,۰۸۱
منطقه ۶	۰	۱۴۶	۲,۷۸۱	۶۴,۸۵۶	۲,۱۶۷	۲۴۷	۱۰	۶۸۱
منطقه ۷	۱۰۲	۲,۸۲۷	۲,۸۵۴	۱۱۳,۳۱۹	۱۳,۸۷۶	۱۴۶	۴۹	۹۴۴
منطقه ۸	۰	۰	۲۵۷	۱۳,۲۹۷	۹۳۳	۰	۰	۸۴
منطقه ۹	۱۳۴	۷۶	۱,۶۶۲	۱۱۳,۶۸۲	۹۹۴	۴۲۷	۵	۶۰۲
منطقه ۱۰	۰	۱,۱۶۰	۶,۶۱۴	۹۸,۰۵۸	۵,۵۷۸	۲۱۱	۰	۴۸۱
منطقه ۱۱	۰	۶۱۲	۳,۴۸۸	۸۱,۱۸۰	۱,۷۸۵	۲۲۳	۰	۵۷۹
سازمان	۰	۸۵۰	۲,۷۱۱	۴۴۹,۱۹۱	۰	۶۵	۲۴	۱,۱۵۴

ادامه - عملکرد نگهداری تأسیسات فضای سبز به تفکیک مناطق و سازمان سیما منظر و فضای سبز شهری:

سه ماهه اول سال ۱۴۰۲

حوزه	سطل زباله (عدد)	آبخوری (دستگاه)	آب سردکن (دستگاه)	نمازخانه (باب)	نمازخانه (سکو)	نمازخانه (مترمربع)	میز ورزشی (عدد)	غرفه (باب)	آلاچیق (عدد)	سیستم صوتی (عدد)	مجسمه و المان (عدد)
منطقه ۱	۴۱۰	۱۳	۲	۱	۳۸	۰	۲۶	۲	۲۱	۲	۵۰
منطقه ۲	۳۱۸	۰	۰	۰	۰	۰	۰	۰	۰	۰	۰
منطقه ۳	۲۵۴	۷	۰	۴	۰	۰	۱	۱	۰	۰	۰
منطقه ۴	۷۱۷	۲۸	۴	۸	۰	۰	۷۸	۰	۶۱	۳	۲۴
منطقه ۵	۶۱۳	۶۰	۸	۷	۲۵	۳۰۶	۴۳	۱۸	۷۶	۵	۱۷
منطقه ۶	۳۲۳	۰	۰	۰	۰	۰	۰	۰	۰	۰	۰
منطقه ۷	۲۹۷	۲۱	۵	۲	۳	۰	۶۱	۶	۴۰	۳	۶۶
منطقه ۸	۵۳	۰	۰	۰	۰	۰	۰	۰	۰	۰	۰
منطقه ۹	۳۱۳	۱۸	۰	۳	۰	۰	۰	۰	۹	۰	۲
منطقه ۱۰	۲۰۷	۰	۰	۰	۰	۰	۰	۰	۰	۰	۰
منطقه ۱۱	۴۶۵	۰	۰	۰	۰	۰	۰	۰	۰	۰	۰
سازمان	۷۸۱	۰	۰	۰	۰	۰	۰	۰	۲۴	۰	۰

## آمار جزییات عملیات نگهداری فضای سبز به تفکیک مناطق و سازمان سیما منظر و فضای سبز شهری: سه ماهه اول سال ۱۴۰۲

حوزه	آبیاری	سرزنی	وجین و علف زنی	سیخک زنی و تهویه چمن	پاکسازی و نظافت
	مرتبه	مرتبه	مترمربع	مترمربع	مترمربع
منطقه ۱	۱۳۵	۶	۱۰۴۴۳۹۲	۰	۱۴۳۷۳۳۰
منطقه ۲					
منطقه ۳	۱۰۲	۵	۳۵۳،۵۰۱	۰	۹۳۲،۲۲۲
منطقه ۴	۲۷۵۶۸۴	۸۸۹۱۵۲	۲۷۹۷۰۶۴	۰	۵۷۹۴۸۷۷۹
منطقه ۵	۱۴۹	۶	۱،۰۴۷،۲۸۸	۰	۱،۴۹۱،۶۵۳
منطقه ۶	۵۶۳۳۲	۶	۸۸۲۸۴۱	۰	۱۱۹۱۲۹۶
منطقه ۷	۱۴۶	۶	۵۰۱،۱۹۹	۰	۲،۴۵۰،۵۶۰
منطقه ۸	۱۴۸	۶	۸۳،۶۶۳	۰	۱۲۴،۸۷۱
منطقه ۹	۱۲۹	۶	۱۴۷،۲۸۵	۰	۲،۸۱۹،۹۷۲
منطقه ۱۰	۱۳۸	۶	۷۴۲،۸۳۱	۰	۱،۲۰۰،۷۸۴
منطقه ۱۱	۴۲۳	۱۸	۴۱۵،۱۷۰	۰	۹۲۶،۱۹۵
سازمان	۱۰۴	۶	۶۱۲،۸۵۲	۱۴۸	۱۲،۵۶۴،۰۶۷

## ادامه - آمار جزییات عملیات نگهداری فضای سبز به تفکیک مناطق و سازمان سیما منظر و فضای سبز شهری: سه ماهه اول سال ۱۴۰۲

حوزه	سمپاشی		تغذیه آلی		تغذیه شیمیایی	
	مترمربع	کیلوگرم - لیتر	مترمربع	تن	مترمربع	کیلوگرم - لیتر
منطقه ۱	۴۷۶۷۰	۷۳۴۶۵	۲۲۲۰۰	۰	۰	۰
منطقه ۲						
منطقه ۳	۳۰،۹۵۰	۲۳۵	۹،۱۹۲	۵۵	۶۰۰۰	۶۰
منطقه ۴	۷۳۶۹	۵۹۶	۲۱۶۷۹	۲۲۰	۰	۰
منطقه ۵	۲۱،۷۵۷	۱۸۶۹۱	۱۸،۰۲۴	۰	۰	۱۶۱
منطقه ۶	۲۵۳۱۳	۹۰	۵۹۶۶۴	۰	۰	۰
منطقه ۷	۰	۶۳	۴،۱۷۷	۴۰	۱۹،۸۹۶	۰
منطقه ۸	۳۲۳۹	۲	۱۱۸۳	۰	۲۸۱۱	۲
منطقه ۹	۲۵۱	۴	۱،۴۲۵	۱	۳۰	۱۲۰
منطقه ۱۰	۶،۷۵۲	۱۸۰	۹۶۰۵	۰	۰	۰
منطقه ۱۱	۱۰،۷۰۰	۰	۸۰۰۰	۰	۰	۰
سازمان	۱۲،۲۳۷	۱۳	۷،۰۰۹	۲۶۲۰	۰	۰

ادامه - آمار جزییات عملیات نگهداری فضای سبز به تفکیک مناطق و سازمان سیما منظر و فضای سبز شهری:  
سه ماهه اول سال ۱۴۰۲

حوزه	لکه گیری چمن - واکاری		حاشیه برداری چمن		هرس		واکاری	
	مترمربع	مترمربع	مترطول	مترمربع	مترمربع	مترمربع	بوته	اصله
منطقه ۱	۰	۳۸۰۰	۲۱۷۸۸	۰	۲۹۷۲	۷۷۲۰	۲۲۴۶	
منطقه ۲								
منطقه ۳	۰	۰	۳۷۸۵	۳۷۹	۰	۰	۰	
منطقه ۴	۰	۰	۲۷۲۶۲	۰	۰	۰	۰	
منطقه ۵	۰	۲۰۰۰	۵۰۱۹۵	۰	۰	۰	۰	
منطقه ۶	۴۰۳۱۶	۱۱۵۳۵۹	۲۵۴۷۵	۰	۲۱۸	۰	۰	
منطقه ۷	۰	۰	۳۴،۳۲۹	۰	۰	۰	۰	
منطقه ۸	۰	۰	۹،۵۶۳	۱۲۷۲	۰	۰	۰	
منطقه ۹	۰	۰	۲،۰۷۲	۰	۳۰	۰	۰	
منطقه ۱۰	۰	۰	۶۱۹۶	۰	۰	۰	۰	
منطقه ۱۱	۰	۰	۹۸۰۰	۰	۰	۰	۰	
سازمان	۰	۶۶۱۱۰	۳۹،۷۴۸	۶۸۷	۰	۰	۱۳۹۴۴	

ادامه - آمار جزییات عملیات نگهداری فضای سبز به تفکیک مناطق و سازمان سیما منظر و فضای سبز شهری:  
سه ماهه اول سال ۱۴۰۲

حوزه	کف تراشی و اصلاح جوی و باغچه ها و جمع آوری خاک مزاد		حاشیه زنی و کادر بندی باغچه		نهج گیری		سیخک زنی و سله شکنی	
	مترمربع	مترمربع	مترطول	مترمربع	مترمربع	مترمربع	مترمربع	مترمربع
منطقه ۱	۹۴۳۱	۰	۲۵۸۴۶	۰	۱۳۸۸۷	۰	۰	
منطقه ۲								
منطقه ۳	۳،۵۳۵	۱،۳۱۰	۶،۷۰۰	۴،۲۸۲	۴،۲۶۰	۰	۰	
منطقه ۴	۲۷۲۶۲	۰	۰	۱۱۴۰۳	۰	۰	۰	
منطقه ۵	۲۳۰۲۸	۰	۰	۳۲،۰۳۶	۰	۰	۰	
منطقه ۶	۵۰۲۱	۲۰۰۱۶	۱۶۲۵۲	۱۶۱۷۱	۰	۰	۰	
منطقه ۷	۰	۰	۰	۲۲،۹۱۴	۰	۰	۰	
منطقه ۸	۵،۳۰۴	۰	۰	۳،۲۲۱	۰	۰	۰	
منطقه ۹	۲۰،۷۳۳	۱۸،۶۴۸	۷،۵۵۶	۲،۶۹۸	۰	۰	۰	
منطقه ۱۰	۰	۰	۹،۶۲۰	۰	۰	۰	۰	
منطقه ۱۱	۸۵۰۰	۰	۱۲۵۰۰	۱۹۰۰۰	۰	۰	۰	
سازمان	۲۵،۶۱۰	۰	۳۲،۱۰۲	۲۷،۷۶۰	۰	۰	۱۰،۸۴۰	

ادامه - آمار جزئیات عملیات نگهداری فضای سبز به تفکیک مناطق و سازمان سیما منظر و فضای سبز شهری :  
سه ماهه اول سال ۱۴۰۲

منطقه	کاشت گل فصلی	گل فصلی گلدانی	آماده سازی و پابیل باغچه ها	قطع درخت خشک	قطع درخت سالم	شخم و پاکتی	اصلاح آبخور	کف بر کردن علف هرز به صورت مکانیکی	سله شکنی
مترمربع	مترمربع	گلدان	مترمربع	اصله	اصله	مترمربع	اصله	مترمربع	اصله
منطقه ۱	۱۹۸۱۳	۴۰۰۰	۱۴۸۱۳	+	+	۵۵۰۰۰	۴۹۶۴۳	۳۹۱۱۳۴	۴۶۴۸۹
منطقه ۲									
منطقه ۳	+	۱۰۷۵۰	+	+	+	+	۸۰۵۷۰	۱۳۹۰۷۷۲	۴۸۰۰
منطقه ۴	۲۷۵۵۵	+	۲۷۵۵۵	+	+	+	۹۴۴۸۷	+	+
منطقه ۵	۱۷۳۳۸	+	۱۵۳۳۸	+	+	۳۳۰۰۰	۲۳۰۷۹۱	۱۴۷۰۹۰۰	+
منطقه ۶	۵۷۵۹	+	۲۶۴۸	۳	۲۵۱۶۷	+	۳۹۸۰۶	۴۶۰۰۰	۲۵۱۶۳
منطقه ۷	۱۹۰۸۹۶	۱۶۰۰۰	۱۹۰۸۹۶	+	+	+	۹۰۵۸۷	۱۱۰۰۰۹۲	+
منطقه ۸	۴۰۵۴۸	۳۲۵۰۰	+	+	+	۲۰۰۰۰	+	+	+
منطقه ۹	۳۰۸۹۲	+	۶۴۲۲	+	+	+	۱۴۰۵۷۱	۳۳۵۰۵۴۲	+
منطقه ۱۰	+	+	+	+	+	+	۲۰۴۵۰	۳۰۴۰۲۱۰	+
منطقه ۱۱	۹۰۳۰۰	+	۹۰۳۰۰	+	+	۱۵۱۰۰	۲۴۹۰۰	۵۱۷۰۰	۱۰۸۵۰
سازمان	۶۰۵۹۷	۱۰۱۰۰	۱۸۳۰	+	+	۱۶۸۲۷۰	۲۵۱۰۴۴۵	۷۷۳۰۶۰۱	۳۰۰۰۰

ادامه - آمار جزئیات عملیات نگهداری فضای سبز به تفکیک مناطق و سازمان سیما منظر و فضای سبز شهری :  
سه ماهه اول سال ۱۴۰۲

منطقه	حذف تنه جوش و پاجوش	حذف شاخه های خشک و سرگیر	شستشو	تهیه - نصب و جمع آوری کارت زرد	لغاف پیچی دور نهال ها	چالکود	قطع درختچه
اصله	اصله	اصله	اصله	اصله	اصله	اصله	اصله
منطقه ۱	۹۱۳۱۸	۱۲۳۲۰	۷۴۵۰	+	+	+	+
منطقه ۲							
منطقه ۳	۳۲۰۲۶۵	+	۲۰۴۰۰	+	۶۷۰	۲۱۲۰	+
منطقه ۴	۱۷۳۱۰	+	۱۳۴۴۲	+	+	+	+
منطقه ۵	۳۴۰۴۹۷	۳۳۹۱	۴۵۵	+	+	+	+
منطقه ۶	۱۵۹۷۷۰	۴۲۲۱	۲۱۹۳۵	+	+	+	+
منطقه ۷	۴۰۶۷۴	+	۵۰۳۹۱	+	+	+	+
منطقه ۸	۱۰۲۲۰	۱۸	۲۰۰	+	+	+	+
منطقه ۹	۱۱۰۴۹۵	۱۰۰۴۸	۶۵	+	+	+	+
منطقه ۱۰	۱۴۰۹۴۰	۴۲۰	۵۹۰	+	+	+	+
منطقه ۱۱	۶۰۳۰۰	+	۱۵۰۰	+	+	۸۷۵۰	+
سازمان	۱۲۵۰۹۸۰	۱۶۰۹۲۰	۸۰۱۴۰	۱۰۰	۲۰۳	۴۷۱۹	+





# مشاغل شهری و فرآورده‌های کشاورزی

سازمان ساماندهی مشاغل شهری و فرآورده‌های کشاورزی



## عملکرد "واحد اجرایی" سازمان ساماندهی مشاغل شهری و فرآورده های کشاورزی سه ماهه اول سال ۱۴۰۲

شرح	فروردین	اردیبهشت	خرداد
تعداد بازارچه	۲۲	۲۲	۱۶۶
بازارچه های خدماتی	نظارت (ساعت h)	۱۰۴	۲۴
	تعداد غرفه فعال	۱۶۶	۱۲۰
نظارت (ساعت h)	۲۱۰	۲۱۰	۲۱۰
تعداد بهره برداران بازارهای هفتگی شماره یک (نفر)	۳۴۳	۳۴۳	۰
بازارهای هفتگی	تعداد برپایی بازار هفتگی شماره یک در هفته (عدد)	۲۴	۲۴
	تعداد بهره برداران بازارهای هفتگی شماره دو	۲۸۱	۲۸۱
	تعداد برپایی بازار هفتگی شماره دو در هفته	۲۴	۲۰
	تعداد بهره برداران بازارهای هفتگی شماره سه	۲۱۲	۳۴۴
تعداد برپایی بازار هفتگی شماره سه در هفته	۲۰	۲۴	
جابجایی مکان برپایی بازار هفتگی (مورد)	۰	۰	۱۵۰
کیوسک های مطبوعاتی	نظارت (ساعت h)	۸۰	۸۰
	تحويل کیوسک به بهره بردار (تعداد کیوسک)	۲	۲
	رنگ آمیزی کیوسک (تعداد)	۰	۱
	شست و شوی کیوسک (تعداد)	۰	۴
	تعویض سایه بان کیوسک (تعداد)	۲	۵
	تعداد کیوسک فعال (تعداد)	۲۶۸	۲۶۸
	جابجایی کیوسک (تعداد)	۰	۳

## ادامه - عملکرد "واحد اجرایی" سازمان ساماندهی مشاغل شهری و فرآورده های کشاورزی سه ماهه اول سال ۱۴۰۲

شرح	فروردین	اردیبهشت	خرداد
غرفه ها با سایر کاربری ها	نظارت (ساعت h)	۱۰۴	۱۲۰
	تعداد غرفه فعال	۱۸	۲۰
	جابجایی کانکس (تعداد)	۲۰	۱۱
بازار مستعمل فروشان	نظارت (ساعت h)	۱۰	۱۶
	تعداد دستفروش بازار (نفر) [اشخاص حقیقی]	۳۲۰۰	۴۰۰۰

### عملکرد "واحد ساماندهی" سازمان ساماندهی مشاغل شهری و فرآورده های کشاورزی سه ماهه اول سال ۱۴۰۲

خرداد	اردیبهشت	فروردین	شرح	
۷۳	۶۹	۹۵	بازدید جهت انتقال صنوف مزاحم بر اساس لیست ۲۵ گانه مشاغل مزاحم (تعداد)	جلسات
۰	۰	۰	ساماندهی و انتقال صنوف مزاحم (تعداد)	
۰	۰	۰	جهت انتقال کارخانه های مزاحم از سطح شهر (تعداد)	
۳	۲	۱	کمیسیون بند ۲۰ ماده ۵۵ (تعداد)	
۲	۲	۱	برگزاری جلسات با اتاق اصناف و اتحادیه های مشاغل ۲۵ گانه مزاحم و آلاینده جهت انتقال (تعداد جلسه)	
۰	۱	۰	حضور در جلسات کارگروه محلی به ریاست فرمانداری جهت انتقال مشاغل مزاحم (تعداد جلسه)	
۱	۰	۰	نوع کاربری مشاغل مزاحم (از طریق سامانه سرا) (تعداد استعلام)	
۴	۵	۲	استعلام کاربری از مناطق ۱۱ گانه (تعداد استعلام)	
۰	۰	۰	استعلام از آتش نشانی (تعداد استعلام)	
۰	۰	۰	استعلام از دام پزشکی (تعداد استعلام)	
۰	۰	۰	استعلام از مرکز بهداشت (تعداد استعلام)	
۴	۵	۲	استعلام از سازمان محیط زیست (تعداد استعلام-عدد)	

### ادامه - عملکرد "واحد ساماندهی" سازمان ساماندهی مشاغل شهری و فرآورده های کشاورزی سه ماهه اول سال ۱۴۰۲

خرداد	اردیبهشت	فروردین	شرح	
۱۳	۲۳	۴	تعطیلی یا پلمپ بر اساس آراء کمیسیون بند ۲۰ (تعداد واحدهای صنفی تعطیل شده)	اجرایی
۵	۱۲	۰	رفع مزاحمت از صنوف متخلف یا انجام تمهیدات (اصلاح و بهینه سازی)	
۲۸	۱۶	۲۵	بازدید دوره ای از صنفی که پرونده آنها در کمیسیون مطرح گردیده و می بایست تمهیدات ... صورت پذیرد (تعداد بازدید)	
۱۲	۱۴	۱۰	بازگشایی پلمب واحدهای صنفی (در صورت تخلف و فک پلمب ... حکم قضایی) (تعداد)	
۰	۰	۰	رفع مزاحمت از مشاغل آلاینده (تعداد واحدهای صنفی رفع مزاحمت شده)	
۵	۸	۳	انتقال و جابجایی مشاغل مزاحم از سطح شهر (تعداد واحدهای صنفی منتقل شده)	پاسخگویی
۳۷	۱۱	۴	پاسخگویی به تمامی مکاتبات دریافتی (تعداد)	
۳۵	۲۹	۶۵	پاسخگویی به شکایات واصله از مرکز ۱۳۷ (تعداد)	
۷	۴	۳	موارد بررسی در کمیسیون بند ۲۰ (تعداد)	کمیسیون بند ۲۰
۳	۲	۱	تعداد جلسات کمیسیون بند ۲۰	
۷	۴	۳	تعداد رای یا صورت جلسه کمیسیون بند ۲۰	
۷	۴	۳	تعداد ابلاغ رای کمیسیون بند ۲۰	

## عملکرد "واحد حقوقی" سازمان ساماندهی مشاغل شهری و فرآورده های کشاورزی سه ماهه اول سال ۱۴۰۲

خرداد	اردیبهشت	فروردین	شرح	
۲۴	۱۵	۱۷	بررسی پرونده های میدان جهت تنظیم سند و مطالبه وجه الرضایه (تعداد پرونده)	
۱۶	۱۷	۱۲	قرارداد کیوسک های مطبوعاتی (تعداد قرارداد)	بررسی و تایید قراردادهای
۳۲	۴۳	۲۵	قرارداد بازاریچه ها (تعداد قرارداد)	
۹	۴	۷	قرارداد سایت ساماندهی (تعداد قرارداد)	
۱۰	۱۸	۱۲	قرارداد بنکداری (تعداد قرارداد)	
۶	۳	۴	سایر قراردادها (تعداد قرارداد)	
۷	۱۵	۱۲	پرونده های اشخاص و ادارات علیه سازمان (تعداد قرارداد)	تشکیل و
۸	۱۵	۱۴	پرونده های سازمان علیه اشخاص (تغییر پرونده)	پیگیری پرونده
۵۶	۶۰	۴۴	پیگیری پرونده های در حال رسیدگی (تعداد پیگیری پرونده های در حال رسیدگی (تغییر پرونده)	های قضایی و شبه قضایی
۴	۱۲	۵	آراء صادره به نفع سازمان (تعداد رای)	آرای صادر شده
۲	۰	۰	آراء صادره به ضرر سازمان (تعداد رای)	
۹۷	۱۰۳	۷۷	تنظیم و تأیید قرارداد (تعداد قرارداد)	تنظیم
۰	۰	۰	تنظیم و ارسال اظهارنامه رسمی (تعداد اظهارنامه)	
۱۱	۱۱	۸	تهیه جوابیه استعلام جهت مراجع قضایی و غیر قضایی (تعداد)	
۲۱	۱۸	۱۶	مکاتبه با ادارات شهرداری و خارج از شهرداری (تعداد)	

### عملکرد "واحد املاک" سازمان ساماندهی مشاغل شهری و فرآورده های کشاورزی سه ماهه اول سال ۱۴۰۲

خرداد	اردیبه شت	فرور دین	شرح	
۲۱	۲۸	۱۷	پیگیری اسناد مالکین سایتهای ساماندهی و بررسی مجدد در دفتر خانه (تعداد)	پیگیری
۱۳	۸	۱۲	رفع مغایرت مساحت های مغایرتی املاک سایت های ساماندهی (مورد)	
۲۳	۳۰	۱۶	پیگیری جهت اخذ امضاء های نامه معرفی به دفتر خانه در واحد املاک و معاونت مالی و اقتصادی شهرداری (مورد)	
۱۹	۱۵	۲۳	استعلام پروانه های صادره از منطقه ۷ (مورد)	
۱۴	۱۷	۱۹	متفرقه (مورد)	
۱۶	۲۱	۱۳	معرفی به هیئت ارزیاب و کانون کارشناسان جهت مغایرت مساحت سند مالکیت سایت های ساماندهی (شهید منتظری، مجتمع بنکداران و ...)	اجرا
۲۵	۲۵	۲۰	بازدید از پلاکهای سایت های ساماندهی (شهید منتظری، مجتمع بنکداران و ...)	
۷	۱۸	۱۴	تهیه نقشه UTM و اسکن پرونده های پلاک های سایت های ساماندهی (تعداد)	
۱۵	۱۹	۱۸	ارسال توافقنامه به دفتر خانه جهت ثبت قانونی (تعداد)	دفتر خانه
۳	۱۳	۵	ارسال نامه جابجایی زمین به دفتر خانه جهت ثبت قانونی (تعداد)	
۱۸	۲۲	۱۴	ارسال نامه تشریفات قانونی جهت صدور سند مالکیت به دفتر خانه (تعداد)	سند مالکیت
۱۱	۱۶	۱۵	حضور در دفتر خانه جهت انتقال سند مالکیت پلاک های سایت های ساماندهی (شهید منتظری، مجتمع بنکداران و ...)(تعداد)	
۴	۲۸	۶	تحويل سند به دفتر خانه (مورد)	
۲۸	۳۸	۲۳	انجام درخواستهای مراجعین جهت صدور سند مالکیت پلاک های سایت های ساماندهی (شهید منتظری، مجتمع بنکداران و ...)(تعداد)	
۳۵	۱۵	۴۸	تعداد نامه های معرفی افراد جهت انتقال سند (تعداد)	
۸	۵	۷	اصلاحات اسناد از طریق اداره ثبت اسناد و املاک ناحیه دو (تعداد)	

## عملکرد "واحد میدان مرکزی" سازمان ساماندهی مشاغل شهری و فرآورده های کشاورزی سه ماهه اول سال ۱۴۰۲

خرداد	اردیبهشت	فروردین	شرح	
۰	۱۷۰	۰	شستشو و سم پاشی فضای سبز (اصله درخت)	فضای سبز
۳۱۴	۰	۰	گلکاری فضای سبز (متر مربع)	
۰	۱'۰۰	۱'۵۰۰	انجام پاکسازی فضای سبز از علف های هرز (متر مربع)	
۴	۲	۱	تعمیرات لوله کشی های آب (مورد)	تأسیسات
۳	۱	۰	تعمیرات سیم کشی های برق (مورد)	
۲	۳	۰	تعویض فیوض برق (مورد)	
۰	۰	۰	باز سازی و تعمیرات ساختمانها (مورد)	فنی و عمرانی
۱	۱	۰	همکاری با پیمانکاران فنی و ساختمانی (مورد)	
۳	۴	۰	گزارش سرقت توسط شرکت پیمانکار حفاظت (مورد)	
۱۱	۶	۲	گزارش تخلفات به کالانتری (مورد)	انتظامات
۹۲۰	۱'۱۰	۶۰۰	برخورد با اعمال غیر قانونی ( مخدر و ... ) (مورد)	
۰	۳	۰	اخذ تعهدنامه از رانندگان مختلف (تعداد تعهدنامه)	

## ادامه - عملکرد "واحد میدان مرکزی" سازمان ساماندهی مشاغل شهری و فرآورده های کشاورزی سه ماهه اول سال ۱۴۰۲

خرداد	اردیبهشت	فروردین	شرح	
۰	۰	۷	تعداد اخطارها به بهره برداران و مالکان غرفه ها	اداری
۱۶	۱۲	۷	تعداد نیروی جذب شده (در واحدهای خدمات و گاری)	
۰	۰	۲۹	جمع آوری مطالبات سازمانی از بهره برداران (مورد)	
۳۱	۲۷	۲۱	تعداد مکاتبات به شهرداری و ادارات دیگر	سایر موارد
۵۰۰	۰	۱'۱۰۰	شستشوی لاین ها (متر مربع)	
۰	۰	۰	نصب تابلو راهنمایی و ترافیک (تعداد تابلو)	
۲	۱	۱	تعمیر و یا تعویض تابلوهای مختلف سطح میدان (تعداد تابلو)	اجرایی (میدان مرکزی)
۰	۰	۲	پاکسازی خطوط سرویس بهداشتی (مورد)	
۰	۰	۶	تعداد غرفه واگذار شده	
۱۳	۱۰	۱۵	تعداد گاری واگذار شده	اجرایی (میدان مرکزی)
۲۲	۲۱	۱۴	جمع آوری زباله روزانه (تن در روز)	
۰	۰	۰	پلمپ واحدهای تجاری به دلایل قانونی (تعداد واحدهای تجاری-باب)	

### عملکرد "واحد مالی" سازمان ساماندهی مشاغل شهری و فرآورده های کشاورزی سه ماهه اول سال ۱۴۰۲

خرداد	اردیبهشت	فروردین	شرح	
۴۱'۰۵۴'۵۸۱	۵'۰۴۵۹'۲۷۷	۵۱'۸۸۱'۳۷۷	جمع درآمد وصولی (هزار ریال)	درآمد وصولی
۰	۲۷	۲۱	تعداد درخواست های مالی جهت ارزیابی	ارزیابی
۰	۱۷	۱۰	تعداد ارزیابی های انجام شده توسط هیأت ارزیاب	
۰	۳	۱	درخواست ارزیابی مجدد توسط بهره برداران	
۰	۰	۱	تعداد مزایده های برگزار شده	تشریفات قانونی
۳	۱	۰	تعداد مناقصه های برگزار شده	
۰	۲۲	۰	تعداد حراج های برگزار شده	معاملات (استعلام بها)
۴	۱	۰	تعداد استعلام بهای برگزار شده	-مزایده مناقصه
۴	۱۵	۱۱	تعداد قراردادهای منعقد شده	حراج

### ادامه - عملکرد "واحد مالی" سازمان ساماندهی مشاغل شهری و فرآورده های کشاورزی سه ماهه اول سال ۱۴۰۲

خرداد	اردیبهشت	فروردین	شرح	
۰	۰	۱۵	سایر درآمدها (هزار ریال)	درآمدهای عمومی
۵۶۹'۰۰۰	۴'۱۱۰'۰۰۰	۸۰۰'۰۰۰	وجه الرضایه (نقل و انتقال غرف، کیوسک ها)	
۲'۴۰۰'۰۰۰	۳۵۰'۰۰۰	۵۰۰'۰۰۰	ضبط سپرده های معاملات شهرداری	
۱'۹۰۰	۲'۵۰۰	۸۰۰	فروش اسناد معاملات شهرداری	درآمد مال الاجاره
۰	۰	۰	وجوه سپرده ها	
۱'۳۲۰'۰۰۰	۰	۲'۵۶۵'۶۰۰	درآمد اجاره بازار مستعمل فروشان (هزار ریال)	
۲۹'۹۷۹'۱۰۶	۱۹'۷۰۶'۹۱۲	۲۹'۷۳۹'۴۴۲	بازارچه ها، غرفه های با کاربری های مختلف، غرفه های فصلی، بازار هفتگی	
۲'۹۴۸'۵۷۵	۳'۶۸۷'۹۰۰	۳'۵۴۹'۱۵۰	اجاره کیوسک های مطبوعاتی	
۰	۱۸'۲۷۰'۴۰۰	۱'۰۰۰'۰۰۰	درب ورودی و پارکینگ میدان مرکزی میوه و تره بار	
۳'۸۳۶'۰۰۰	۳'۸۳۶'۰۰۰	۱۲'۷۵۷'۲۷۰	باسکول میدان مرکزی میوه و تره بار	
۰	۴۹۵'۵۶۵	۹۶۹'۱۰۰	اجاره سرفقلى غرفه های میدان مرکزی میوه و تره بار	



# آرامستان‌ها

سازمان آرامستان‌ها



## آمار فوت شدگان در آرامستان بهشت احمدی شیراز به تفکیک "علل مرگ و میر" - سه ماهه اول سال ۱۴۰۲

شرح	فروردین	اردیبهشت	خرداد	مجموع
بیماری های قلبی و عروقی	۱۳	۱۰	۱۲	۳۵
سکته مغزی - مرگ مغزی	۲	۶	۳	۱۱
حوادث ترافیکی	۶	۵	۳	۱۴
سرطان	۷	۵	۲	۱۴
علل نوزادی	۶۷	۶۷	۲۲	۱۵۶
اعتیاد	۴	۹	۵	۱۸
بیماری های سیستم تنفسی	۴	۴	۱	۹
بیماری های سیستم عصبی	۲	۲	۱	۵
دیابت	۲	۳	۲	۷
سایر موارد مرگ و میر	۱۲	۱۵	۱۹	۴۶
مجموع متوفیان	۱۱۹	۱۲۶	۷۰	۳۱۵

## آمار فوت شدگان در آرامستان " بهشت احمدی " شیراز به تفکیک "زن-مرد-نوزاد" - سه ماهه اول سال ۱۴۰۲

شرح	فروردین	اردیبهشت	خرداد	مجموع
مرد عادی	۲۴	۱۷	۱۶	۵۷
زن عادی	۹	۱۱	۸	۲۸
مرد مجهول	۱	۱۳	۶	۲۰
زن مجهول	۲	۰	۰	۲
مرد بلا صاحب	۳	۵	۱	۹
زن بلا صاحب	۰	۱	۱	۲
مرد افغانه	۸	۴	۸	۲۰
زن افغانه	۵	۸	۸	۲۱
نوزاد پسر	۳۸	۴۹	۱۵	۱۰۲
نوزاد دختر	۲۹	۱۸	۷	۵۴
مجموع زن	۱۶	۲۰	۱۷	۵۳
مجموع مرد	۳۶	۳۹	۳۱	۱۰۶
مجموع نوزاد	۶۷	۶۷	۲۲	۱۵۶
مجموع متوفیان	۱۱۹	۱۲۶	۷۰	۳۱۵

آمار فوت شدگان در آرامستان " درالرحمه " به تفکیک "علل مرگ و میر" - سه ماهه اول سال ۱۴۰۲

شرح	فروردین	اردیبهشت	خرداد	مجموع
بیماری های قلبی و عروقی	۲۶۱	۲۳۸	۲۳۳	۷۳۲
سکته مغزی - مرگ مغزی	۶۲	۴۳	۷۲	۱۷۷
حوادث ترافیکی	۶۸	۵۴	۵۷	۱۷۹
سرطان	۹۴	۱۰۲	۹۴	۲۹۰
علل نوزادی	۲	۶	۱	۹
کرونا	۰	۰	۰	۰
موارد در دست بررسی	۵۲	۴۲	۵۴	۱۴۸
سایر موارد مرگ و میر	۱۵۵	۱۶۷	۱۲۸	۴۵۰
مجموع متوفیان	۶۹۴	۶۵۲	۶۳۹	۱۹۸۵

آمار فوت شدگان در آرامستان " درالرحمه " شیراز به تفکیک "زن-مرد-نوزاد" - سه ماهه اول سال ۱۴۰۲

شرح	فروردین	اردیبهشت	خرداد	مجموع
مرد عادی	۴۰۴	۳۷۷	۳۹۵	۱,۱۷۶
زن عادی	۲۸۷	۲۶۷	۲۴۳	۷۹۷
مرد افغانه	۱	۲	۰	۳
زن افغانه	۰	۰	۰	۰
نوزاد پسر	۲	۳	۰	۵
نوزاد دختر	۰	۳	۱	۴
مجموع زن	۲۸۷	۲۶۷	۲۴۳	۷۹۷
مجموع مرد	۴۰۵	۳۷۹	۳۹۵	۱,۱۷۹
مجموع نوزاد	۲	۶	۱	۹
مجموع متوفیان	۶۹۴	۶۵۲	۶۳۹	۱۹۸۵

عملکرد اداره فنی و عمرانی - سازمان آرامستانها : سه ماهه اول سال ۱۴۰۲

شرح	فروردین	اردیبهشت	خرداد
بازدید و بازرسی	۷۰	۱۲۰	۱۷۰
تعمیر و بهسازی تأسیسات - آرامستان های محله ای	۲	۱	۲
تعمیر و بهسازی تأسیسات - بهشت احمدی	۱۰	۲۰	۴۰
تعمیر و بهسازی تأسیسات - دارالسلام	۲	۳	۴
سرویس و تعمیر سردخانه	۱	۱	۶
تعویض لامپ، پروژکتور و روشنایی	۲	۲	۰
هرس درختان	۱۰	۲۰	۳۰
تعویض کابل	۰	۰	۱۲۰

# حمل و نقل مسافر

سازمان مدیریت حمل و نقل مسافر



## عملکرد " اداره برنامه ریزی و توسعه سرمایه انسانی "

### حوزه مدیریت - سازمان حمل و نقل مسافر - سه ماهه اول سال ۱۴۰۲

شرح	فروردین	اردیبهشت	خرداد
تعداد اتوبوس ها و مینی بوس های موجود با کارتخوان (دستگاه)	۷۵۴	۷۵۴	۷۵۴
تعداد تعویض کارتخوان و نصب بر روی اتوبوس های جدید (دستگاه)	۰	۰	۰
تعداد باجه های فروش و شارژ کارت بلیت اتوبوس و مینی بوس در سطح شهر (دستگاه)	۲۴	۲۴	۲۴
تعداد مراکز تخلیه اطلاعات کارت بلیت اتوبوس و مینی بوس در سطح شهر (مرکز)	۱۱	۱۱	۱۱
تعداد خطوط اتوبوس و مینی بوس موجود با کارتخوان (خط)	۷۹	۷۹	۷۹
تعمیر و تعویض قطعات و رفع مشکل نرم افزاری اتوبوس ها و مینی بوس ها (مورد)	۸	۱۱	۵
تعمیر، تعویض و پروگرام کارت رانندگان اتوبوس و مینی بوس (مورد)	۱۲	۱۱	۱۸
تشخیص و رفع عیوب نرم افزاری سامانه کارت بلیت (دستگاه کارتخوان) اتوبوس ها و مینی بوس ها (نفر ساعت)	۱،۰۰۳	۱،۰۶۹	۱،۱۳۵
مجموع تراکنش ماهانه کارت بلیت مسافری اتوبوس و مینی بوس (تراکنش)	۵،۸۱۰،۷۶۲	۸،۰۴۲،۲۵۵	۸،۲۰۳،۷۸۵
متوسط روزانه تراکنش ماهانه سامانه کارت بلیت اتوبوس و مینی بوس (تراکنش)	۱۸۷،۴۴۴	۲۵۹،۴۲۸	۲۶۴،۶۳۸
تعداد کارت شهروندی فروش رفته (عدد)	۱۳،۶۲۸	۲۱،۵۸۹	۱۷،۴۲۶
تعداد کارت بانک شهر تعویض شده (عدد)	۱۰۶	۱۵۲	۸۰
تعداد کارت بانک انصار تعویض شده با کارت بانک شهر (عدد)	۰	۰	۰
کل کارت بلیت اتوبوس و مینی بوس ارائه شده به شهروندان (عدد)	۱۳،۷۳۴	۲۱،۷۴۱	۱۷،۵۰۶
مبلغ شارژ صورت گرفته کارت بلیت ها در ناوگان (ریال)	۹۰،۶۶۶،۶۱۷،۲۱۳	۱۴۲،۲۱۶،۴۴۰،۲۱۱	۱۴۱،۴۲۸،۵۴۹،۰۲۴
تعداد تراکنش شارژ کارت بلیت (تراکنش)	۱۶۸،۵۸۰	۱۷۷،۰۷۵	۱۷۸،۵۳۵
متوسط مبلغ شارژ در هر تراکنش (ریال)	۵۳۷،۸۲۷	۸۰۳،۱۴۴	۷۹۲،۱۶۲
متوسط نرخ کرایه اتوبوس (ریال)	۱۳،۷۷۸	۱۳،۷۷۸	۱۳،۷۷۸
متوسط نرخ کرایه مینی بوس (ریال)	۲۰،۹۲۱	۲۰،۹۲۱	۲۰،۹۲۱
متوسط نرخ کرایه تاکسی (ریال)	۲۵،۰۰۰	۲۵،۰۰۰	۲۵،۰۰۰
متوسط نرخ کرایه ون (ریال)	۲۵،۰۰۰	۲۵،۰۰۰	۲۵،۰۰۰
تعداد سفر / نفر انجام شده با ناوگان اتوبوسرانی و مینی بوس - ماهانه	۵،۸۱۰،۷۶۲	۸،۰۴۲،۲۵۵	۸،۲۰۳،۷۸۵

## عملکرد " اداره ارتباطات " حوزه مدیریت - سازمان حمل و نقل مسافر - سه ماهه اول سال ۱۴۰۲

شرح	فروردین	اردیبهشت	خرداد
طراحی و نصب بنر در مناسبت های مذهبی و ملی در کلیه مناطق و پایانه های اتوبوس و مینی بوس (عدد)	۵۴	۳۶	۳۶
طراحی و نصب بنر در مناسبت های مذهبی و ملی در پشت شیشه اتوبوس ها (عدد)	۰	۰	۰
نصب پوستره های ملی و مذهبی توسط سازمان ها و ارگان های دولتی در اتوبوس ها (عدد)	۳۰۰	۵۰۰	۵۰۰
تعداد خبرهای درج شده در جراید و سایت (مورد)	۵	۵	۷
تعداد پلاکارد و بنر نصب شده در سطح شهر (عدد)	۳۰	۰	۰
تعداد پلاکارد و بنر نصب شده در مناسبت ها در پایانه های درون شهری و برون شهری، جایگاه های سوخت و ... (عدد)	۳۰	۳۰	۳۰

## عملکرد " اداره آموزش " حوزه مدیریت - سازمان حمل و نقل مسافر - سه ماهه اول سال ۱۴۰۲

شرح	فروردین	اردیبهشت	خرداد
آموزش بدو خدمت رانندگان تاکسی (نفر)	۵۰	۸۰	۱۲۰
آموزش بدو خدمت رانندگان اتوبوس و مینی بوس (نفر)	۲۰	۴۰	۴۰
آموزش رانندگان تاکسی سرویس مدارس (نفر)	۰	۰	۰
آموزش آشنایی با صنعت گردشگری جهت رانندگان تاکسی فرودگاه (نفر)	۰	۰	۰
آموزش رانندگان (تاکسی - اتوبوس و مینی بوس) معرفی شده از کمیته انضباطی (نفر)	۰	۰	۰
آموزش اپراتورهای شاغل در جایگاه های سوخت تحت مالکیت سازمان CNG (نفر)	۰	۰	۰
آموزش اطفاء حریق و آتش نشانی جهت رانندگان تاکسی، اتوبوس، مینی بوس و ون (نفر)	۷۰	۱۲۰	۱۶۰
آموزش تعامل با مردم جهت رانندگان تاکسی، اتوبوس، مینی بوس و ون (نفر)	۷۰	۱۲۰	۱۶۰



## عملکرد " اداره خدمات پشتیبانی (تعمیرگاه)"

معاونت فنی و اجرایی - سازمان حمل و نقل مسافر - سه ماهه اول سال ۱۴۰۲

شرح	فروردین	اردیبهشت	خرداد
تعمیرات سیستم سوخت رسانی اتوبوس های گازسوز	۵	۷	۱۹
تعویض باطری اتوبوس و مینی بوس	۱۹	۲۸	۳۵
تعویض شمع و وایر شمع اتوبوس های گازسوز	۱۸	۲۱	۲۴
تعمیرات کولر اتوبوس و مینی بوس	۴	۷۲	۱۳۴
تعمیرات گیربکس اتوبوس و مینی بوس	۵	۲	۱
تعمیرات دیفرانسیل اتوبوس و مینی بوس	۱	۰	۰
تعویض توربو شارژ اتوبوس و مینی بوس	۱	۱	۰
تعویض ICU اتوبوس های گازسوز	۰	۰	۰
تعمیرات نیم موتوری اتوبوس و مینی بوس	۳	۳	۱
تعمیرات کامل موتوری اتوبوس و مینی بوس	۰	۰	۱
تعویض لاستیک اتوبوس و مینی بوس	۷	۹	۷۵
خدمات پنچری اتوبوس و مینی بوس	۱۲۱	۱۵۶	۱۴۶
سرویس دوره ای اتوبوس و مینی بوس (دستگاه)	۴۹۳	۳۶۵	۶۵۵
معاینه فنی ناوگان اتوبوس و مینی بوس	۰	۰	۰
ناوگان متوقف جهت تعمیرات نیمه اساسی ناوگان	۷	۹	۱۱
اتوبوس های باز سازی شده (تعویض موتور، بازسازی بدنه و ...)	۰	۰	۰
تعویض روغن اتوبوس و مینی بوس	۱۸،۷۳۸	۲۲،۲۷۶	۲۲،۶۳۲
تعویض فیلتر اتوبوس و مینی بوس	۸۸۷	۶۸۸	۷۰۹

## عملکرد " اداره فنی و مهندسی"

معاونت فنی و اجرایی - سازمان حمل و نقل مسافر - سه ماهه اول سال ۱۴۰۲

شرح	فروردین	اردیبهشت	خرداد
نصب سرپناه جدید تاکسی و اتوبوس	۳	۵	۷
نصب صندلی جدید در سرپناه های تاکسی و اتوبوس	۶	۵	۸
تعویض صندلی های معیوب در سرپناه های تاکسی اتوبوس	۴	۵	۷
تعمیرات و رنگ آمیزی سر پناه های معیوب تاکسی و اتوبوس	۰	۰	۰
تعداد پایانه های درون شهری در دست احداث	۰	۰	۰
تعداد پایانه های برون شهری در دست احداث	۰	۰	۰
تعداد جایگاه های سوخت در دست احداث	۰	۰	۰
تعداد مراکز معاینه فنی در دست احداث	۰	۰	۰

## عملکرد " اداره بازرسی و نظارت " سازمان حمل و نقل مسافر - سه ماهه اول سال ۱۴۰۲

خرداد	اردیبهشت	فروردین	شرح
۳	۳	۰	تعداد کمیته انضباطی برگزار شده رانندگان اتوبوس، مینی بوس، ون و تاکسی (مورد)
۷	۱۴	۰	تعداد پرونده ارجاع شده رانندگان اتوبوس، مینی بوس، ون و تاکسی به کمیته انضباطی (مورد)
۱۳۸	۱۱۶	۲۲۸	مدارک اخذ شده از خودروهای تاکسی و ون متخلف توسط بازرسی (مورد)
۸	۱۴	۱۲	خودروهای تاکسی و ون توقیف شده (دستگاه)
۵۹۸	۶۶۱	۴۸۰	خودرو های تاکسی و ون بازدید شده (دستگاه)
۰	۰	۰	بازدید از ناوگان سرویس مدارس شامل تاکسی، ون و خودرو های شخصی (مورد)
۲۲	۲۸	۵۴	تعداد شکایات حضوری از رانندگان و عملکرد سازمان (انتقادات و پیشنهادات) (مورد)
۶	۴	۷	تعداد درخواست ها، شکایات و پیشنهادهای واصله از سامانه ۱۳۷ (مورد)
۶	۴	۷	تعداد درخواست ها، شکایات و پیشنهادهای رسیدگی شده از سامانه ۱۳۷ (مورد)
۰	۰	۰	ورودی تلفن گویا در سازمان مدیریت حمل و نقل مسافر (مورد)
۴	۱۳	۱۲	تعداد خودرو تاکسی و ون آزاد شده از پارکینگ (دستگاه)
۱۸۱	۱۸۷	۲۷۱	تعداد کدهایی شناسایی جدید نصب شده در خودرو با QR به همراه عکس راننده (مورد)
۱۵	۱۸	۲۵	اشیاء و مدارک جامانده و تحویل داده شده به سازمان (اتوبوس - تاکسی و ساختمان اداری)
۱،۲۲۹	۶۸۸	۰	اشیاء و مدارک جامانده و تحویل داده شده به مالکان (اتوبوس - تاکسی و ساختمان اداری)
۱۰	۱۲	۱۰	اشیاء و مدارک باقی مانده در سازمان (اتوبوس - تاکسی و ساختمان اداری)
۰	۰	۰	ارسال مدارک شناسایی مفقودی به پست (مورد)

## عملکرد " اداره نظارت بر شرکت های حمل و نقل " سازمان حمل و نقل مسافر - سه ماهه اول سال ۱۴۰۲

خرداد	اردیبهشت	فروردین	شرح
۰	۰	۰	تمدید و صدور دفترچه صلاحیت مخصوص رانندگان تاکسی تلفنی (شرکت های حمل و نقل)
۵	۵	۳	مکاتبات و استعلام جهت تأسیس و تمدید پروانه تاکسی نمایندگی شرکت های حمل و نقل
۰	۰	۰	صدور و تمدید پروانه نمایندگی شرکت های حمل و نقل
۰	۰	۰	انحلال شرکت های حمل و نقل
۰	۰	۰	ارسال اطلاعات خودروهای شرکت های حمل و نقل به اتحادیه کشوری جهت کارت (توسط دفاتر پیشخوان)
۰	۰	۰	تعداد خودروهای تاکسی سرویس مدارس (دستگاه)
۰	۰	۰	تعداد خودروهای مینی بوس سرویس مدارس (دستگاه)
۰	۰	۰	تعداد خودروهای ون سرویس مدارس (دستگاه)
۰	۰	۰	تعداد خودروهای سواری شخصی سرویس مدارس (دستگاه)
۰	۰	۰	تعداد رانندگان مرد تاکسی سرویس مدارس
۰	۰	۰	تعداد رانندگان زن تاکسی سرویس مدارس
۰	۰	۰	تعداد کل خودروهای تاکسی سرویس مدارس (دستگاه)
۰	۰	۰	تعداد تماس های دریافتی مجموعه تاکسی بی سیم
۰	۰	۰	تعداد سرویس های مجموعه تاکسی بی سیم

## عملکرد " اداره توسعه و صدور مجوزها " سازمان حمل و نقل مسافر - سه ماهه اول سال ۱۴۰۲

خرداد	اردیبهشت	فروردین	شرح
۳۸	۴۵	۳۲	تحویل سند خودروهای تاکسی و برگ سبز آن به مالکین (مورد)
۹۵	۹۱	۷۸	ثبت مشخصات رانندگان تاکسی جهت سایت تأمین اجتماعی (مورد)
۰	۰	۰	ثبت نام تبدیل به احسن خودروهای تاکسی در سایت نوسازی ناوگان (مورد)
۰	۰	۰	حذف از سایت نوسازی ناوگان تاکسی (مورد)
۰	۰	۰	معرفی خودروهای تاکسی فرسوده به بانک جهت دریافت تسهیلات نوسازی (دستگاه)
۰	۰	۰	تعداد خودروهای تاکسی تبدیل به احسن شده در طرح نوسازی ناوگان (دستگاه)
۷۷	۶۳	۵۵	صدور معرفی نامه خودروهای تاکسی به اداره مالیات (مورد)
۶۳	۸۵	۴۱	صدور گواهی نامه آموزشی جهت رانندگان تاکسی (مورد)
۹	۰	۰	تعداد درخواست های جمع آوری شده جهت خرید تاکسی (مورد)
۸,۱۶۷	۸,۱۶۷	۸,۱۶۷	تعداد خودروهای تاکسی فرسوده موجود (دستگاه)
۰	۰	۰	تعداد خودروهای تاکسی وارد شده در طرح توسعه (سایت واگذاری نقدی تاکسی) (دستگاه)
۰	۰	۰	تعداد خودروهای تاکسی پلاک شده (دستگاه)
۸,۱۶۷	۸,۱۶۷	۸,۱۶۷	تعداد کل خودروهای تاکسی فعال مشمول نوسازی (دستگاه)
۲۱۲	۱۳۱	۱۸۲	صدور پروانه تاکسیرانی (گردشی - ترمینال - فرودگاه - بی سیم) (مورد)
۱۶۳	۱۸۳	۱۲۵	تمدید پروانه تاکسیرانی (خودرو) (گردشی - ترمینال - فرودگاه - بی سیم) (مورد)
۲۱۳	۲۴۱	۱۱۱	صدور و تمدید پروانه بهره برداری خودروهای تاکسی (گردشی - ترمینال - فرودگاه - بی سیم) (مورد)
۱۱۵	۹۱	۸۳	ثبت نقل و انتقالات خودروهای تاکسی (مورد)
۴۱	۳۳	۲۸	صدور نامه تسویه رانندگان تاکسی به اداره اماکن (مورد)
۲۱	۴۵	۳۱	صدور نامه بازنشستگی رانندگان تاکسی به سازمان تأمین اجتماعی (مورد)
۰	۰	۰	صدور نامه گازسوز کردن خودروهای تاکسی (مورد)
۷۵	۱۴۲	۲۷	تعداد کدهای شناسایی صادر شده (عدد)
۱۶۱	۵۵	۷۳	صدور استعلامات فردی جهت رانندگان تاکسی (مورد)
۱	۵	۲	صدور نامه تمدید کارت گاز خودروهای تاکسی (مورد)
۲	۰	۰	تعداد پاسخ مثبت اعتیاد رانندگان متقاضی خودرو تاکسی (مورد)
			بازسازی ناوگان اتوبوسرانی (دستگاه)
			نوسازی ناوگان اتوبوسرانی (دستگاه)
			تعداد اتوبوس های فرسوده موجود (دستگاه)
			تعداد اتوبوس اسقاط شده یا از رده خارج شده (دستگاه)
			بازسازی ناوگان مینی بوسرانی (دستگاه)
			نوسازی ناوگان مینی بوسرانی (دستگاه)

عملکرد " اداره بهره برداری و خطوط " - " ناوگان اتوبوس " سازمان حمل و نقل مسافر  
سه ماهه اول سال ۱۴۰۲

خرداد	اردیبهشت	فروردین	شرح	
۷۳۷	۷۳۷	۷۳۷	تعداد اتوبوس های فعال - خطوط (دستگاه)	ناوگان فعال اتوبوس
۲۱	۲۱	۲۱	تعداد اتوبوس های فعال - پشتیبانی خطوط (دستگاه)	
۰	۰	۰	تعداد اتوبوس های فعال - درستی (دستگاه)	
۱۹۱	۱۹۱	۱۹۱	تعداد اتوبوس های فعال خطوط - گازسوز (دستگاه)	
۵۶۷	۵۶۷	۵۶۷	تعداد اتوبوس های فعال خطوط - دیزلی (دستگاه)	
۵۶۷	۵۶۷	۵۶۷	تعداد اتوبوس های فعال خطوط - کولردار (دستگاه)	
۱۹۱	۱۹۱	۱۹۱	تعداد اتوبوس های فعال خطوط - بدون کولر (دستگاه)	
۷۵۸	۷۵۸	۷۵۸	تعداد کل اتوبوس های فعال (خطوط - پشتیبانی - درستی) (دستگاه)	
۳۶	۳۶	۳۶	تعداد اتوبوس های غیرفعال - گازسوز (دستگاه)	ناوگان غیرفعال اتوبوس
۰	۰	۰	تعداد اتوبوس های غیرفعال - دیزلی (دستگاه)	
۰	۰	۰	تعداد اتوبوس های غیرفعال - کولردار (دستگاه)	
۰	۰	۰	تعداد اتوبوس های غیرفعال - بدون کولر (دستگاه)	
۳۶	۳۶	۳۶	تعداد کل اتوبوس های غیرفعال (دستگاه)	
۹,۵	۹,۵	۹,۵	متوسط عمر اتوبوس های فعال	متوسط عمر - اتوبوس
۱۷	۱۷	۱۷	متوسط عمر اتوبوس های غیرفعال	
۶۴	۶۴	۶۴	تعداد خطوط اتوبوسرانی شهری	خطوط اتوبوسرانی
۹	۹	۹	تعداد خطوط اتوبوسرانی حومه	
۳	۳	۳	تعداد خطوط اتوبوسرانی تندرو	
۰	۰	۰	تعداد خطوط اتوبوسرانی شبانه	
۰	۰	۰	اصلاح یا تغییر مسیر خطوط اتوبوس	
۰	۰	۰	تعداد خطوط اتوبوسرانی حذف شده	
۰	۰	۰	تعداد خطوط اتوبوسرانی جدید	
۶۴	۶۴	۶۴	تعداد خطوط اتوبوسرانی خصوصی	
۰	۰	۰	تعداد خطوط اتوبوسرانی دولتی	
۶۴	۶۴	۶۴	تعداد کل خطوط اتوبوسرانی	
۱,۹۶۷	۱,۹۶۷	۱,۹۶۷	تعداد کل ایستگاه های اتوبوس سطح شهر (ایستگاه)	ایستگاه
۱,۰۷۷	۱,۰۷۷	۱,۰۶۷	تعداد کل ایستگاه های اتوبوس مسقف سطح شهر (ایستگاه)	

## عملکرد " اداره بهره برداری و خطوط " - " ناوگان مینی بوس " سازمان حمل و نقل مسافر سه ماهه اول سال ۱۴۰۲

خرداد	اردیبهشت	فروردین	شرح	
۶۴	۶۴	۶۴	تعداد مینی بوس های فعال - خطوط (دستگاه)	ناوگان فعال مینی بوس
۲	۲	۲	تعداد مینی بوس های فعال - پشتیبانی خطوط (دستگاه)	
۶۴	۶۴	۶۴	تعداد مینی بوس های فعال (خطوط و پشتیبانی) - دیزل (دستگاه)	
۶۴	۶۴	۶۴	تعداد مینی بوس های فعال (خطوط و پشتیبانی) - کولردار (دستگاه)	
۶۴	۶۴	۶۴	تعداد کل مینی بوس های فعال (خطوط و پشتیبانی) (دستگاه)	
۰	۰	۰	تعداد مینی بوس های غیرفعال - دیزل (دستگاه)	ناوگان غیرفعال مینی بوس
۰	۰	۰	تعداد مینی بوس های غیرفعال - کولردار (دستگاه)	
۰	۰	۰	تعداد کل مینی بوس های غیرفعال (دستگاه)	
۰	۰	۰	تعداد مینی بوس های بخش خصوصی (دستگاه)	ناوگان مینی بوس (خطی و پشتیبانی)
۶۴	۶۴	۶۴	تعداد مینی بوس های بخش دولتی (دستگاه)	
۰	۰	۰	تعداد کل مینی بوس ها (دستگاه)	
۱۳	۱۳	۱۳	تعداد خطوط مینی بوسرانی شهری	خطوط مینی بوس
۴	۴	۴	تعداد خطوط مینی بوسرانی حومه	
۰	۰	۰	تعداد خطوط مینی بوسرانی جدید	
۱۳	۱۳	۱۳	تعداد خطوط مینی بوسرانی خصوصی	
۰	۰	۰	تعداد خطوط مینی بوسرانی دولتی	

## عملکرد " اداره بهره برداری و خطوط " - " ناوگان ون و وانا " سازمان حمل و نقل مسافر سه ماهه اول سال ۱۴۰۲

خرداد	اردیبهشت	فروردین	شرح	
۱۸۰	۱۸۰	۱۸۰	تعداد ون های فعال - بنزینی کولردار (دستگاه)	ناوگان فعال و غیرفعال ون (دلیکا)
۰	۰	۰	تعداد ون های غیرفعال (دستگاه)	
۱۸۰	۱۸۰	۱۸۰	تعداد کل ون های فعال (دستگاه)	
۱۸۰	۱۸۰	۱۸۰	تعداد ون های بخش خصوصی (دستگاه)	
۰	۰	۰	تعداد ون های بخش دولتی (دستگاه)	
۱۸۰	۱۸۰	۱۸۰	تعداد کل ون ها (دستگاه)	مینی بوس معلولین (وانا)
۱۲	۱۲	۱۲	متوسط عمر ون های فعال	
۰	۰	۰	تعداد ون های معلولین فعال - بنزینی کولردار (دستگاه)	
۵	۵	۵	تعداد ون های معلولین غیرفعال - بنزینی کولردار (دستگاه)	
۰	۰	۰	تعداد ون های معلولین بخش خصوصی (دستگاه)	
۵	۵	۵	تعداد ون های معلولین بخش دولتی (دستگاه)	متوسط عمر ون های معلولین
۴	۴	۴	متوسط عمر ون های معلولین	

## عملکرد " اداره بهره برداری و خطوط " - خطوط ویژه اتوبوس و BRT

سازمان حمل و نقل مسافر - سه ماهه اول سال ۱۴۰۲

شرح	فروردین	اردیبهشت	خرداد
طول مسیر خطوط (BRT) بهره برداری شده (کیلومتر)	*	*	*
تعداد ناوگان جهت اجرای خطوط BRT (دستگاه)	*	*	*
طول مسیر خطوط ویژه اتوبوسرانی (کیلومتر)	۱۶,۴	۱۶,۴	۱۶,۴

## عملکرد " اداره بهره برداری و خطوط " - سرعت و سرفاصله زمانی

سازمان حمل و نقل مسافر - سه ماهه اول سال ۱۴۰۲

شرح	فروردین	اردیبهشت	خرداد
میانگین وزنی سرعت در خطوط اتوبوس و مینی بوس (کیلومتر بر ساعت)	۱۹,۴	۱۹,۴	۱۹,۴

## عملکرد " اداره بهره برداری و خطوط " - پایانه های اتوبوس درون شهری

سازمان حمل و نقل مسافر - سه ماهه اول سال ۱۴۰۲

شرح	فروردین	اردیبهشت	خرداد
تعداد پایانه های مسافربری درون شهری (عدد)	۹	۹	۹
تعداد پایانه های درون شهری اتوبوسرانی - مناسب سازی شده جهت افراد توانخواه (عدد)	۵	۵	۵

## عملکرد " اداره بهره برداری و خطوط " - ناوگان تاکسیرانی به تفکیک " نوع کاربری "

سازمان حمل و نقل مسافر - سه ماهه اول سال ۱۴۰۲

شرح	فروردین	اردیبهشت	خرداد
تعداد تاکسی گردش (دستگاه)	۹,۱۴۱	۹,۱۴۱	۹,۱۴۱
تعداد تاکسی خطی (دستگاه)	۳۷۵	۳۷۵	۳۷۵
تعداد تاکسی فرودگاه (دستگاه)	۱۶۵	۱۶۵	۱۶۵
تعداد تاکسی ترمینال (دستگاه)	۱۲۳	۱۲۳	۱۲۳
تعداد تاکسی بی سیم (دستگاه)	۱۵۰	۱۵۰	۱۵۰
تعداد تاکسی مشغول در شرکت های حمل و نقل عمومی (دستگاه)	۷	۷	۱
تعداد مراکز تاکسی تلفنی (عدد)	*	*	*
تعداد کل تاکسی ها (دستگاه)	۹,۹۶۴	۹,۹۶۵	۹,۹۶۵

## عملکرد " اداره بهره برداری و خطوط " - ناوگان تاکسیرانی به تفکیک " نوع خودرو "

سازمان حمل و نقل مسافر - سه ماهه اول سال ۱۴۰۲

شرح	فروردین	اردیبهشت	خرداد
تعداد تاکسی پراید (دستگاه)	۲,۲۶۷	۲,۲۶۷	۲,۲۶۷
تعداد تاکسی بیکان (دستگاه)	۱,۰۴۵	۱,۰۴۵	۱,۰۴۵
تعداد تاکسی پژو ۴۰۵ (دستگاه)	۲,۳۹۱	۲,۳۹۱	۲,۳۹۱
تعداد تاکسی سمند (دستگاه)	۱,۹۴۹	۱,۹۴۹	۱,۹۴۹
تعداد تاکسی رُوا (دستگاه)	۲,۰۸۶	۲,۰۸۶	۲,۰۸۶
تعداد تاکسی ون (دستگاه)	۱۸۰	۱۸۰	۱۸۰
تعداد تاکسی تویوتا کرولا (دستگاه)	۸	۸	۸
تعداد تاکسی پژو RD (دستگاه)	۲۴	۲۴	۲۴
تعداد تاکسی بیکان پژو (دستگاه)	۸	۸	۸
تعداد تاکسی برلیانس (دستگاه)	۸	۸	۸

## عملکرد " اداره بهره برداری و خطوط " - ناوگان تاکسیرانی تفکیک " نوع سوخت "

سازمان حمل و نقل مسافر - سه ماهه اول سال ۱۴۰۲

شرح	فروردین	اردیبهشت	خرداد
تعداد تاکسی های دو گانه سوز (CNG-بنزین) (دستگاه)	۹,۷۸۷	۹,۷۸۷	۹,۷۸۷
تعداد تاکسی های دو گانه سوز (LPG-بنزین) (دستگاه)	۰	۰	۰
تعداد تاکسی های یگانه سوز (بنزین) (دستگاه)	۱۷۴	۱۷۴	۱۷۴

## عملکرد " اداره بهره برداری و خطوط " تاکسی های ناوگان تاکسیرانی بر اساس " طول عمر "

سازمان حمل و نقل مسافر - سه ماهه اول سال ۱۴۰۲

شرح	فروردین	اردیبهشت	خرداد
تعداد تاکسی های با عمر ۰-۵ سال (دستگاه)	۳۲۴	۳۲۴	۳۲۴
تعداد تاکسی های با عمر ۵-۱۰ سال (دستگاه)	۱,۵۰۵	۱,۵۰۵	۱,۵۰۵
تعداد تاکسی های با عمر ۱۰-۱۵ سال (دستگاه)	۳,۵۶۲	۳,۵۶۲	۳,۵۶۲
تعداد تاکسی های با عمر ۱۵ سال به بالا (دستگاه)	۴,۵۷۰	۴,۵۷۰	۴,۵۷۰
متوسط عمر ناوگان تاکسی	۱۲	۱۲	۱۲

### عملکرد اداره امور پایانه های برون شهری - معاونت امور پایانه ها - سازمان حمل و نقل مسافر

سه ماهه اول سال ۱۴۰۲

شرح	ماه	شهید کاراندیش	امیرکبیر	شهید مدرس	علی بن حمزه (ع)	قصدشت شهید طبائی
اتوبوس	فروردین	۷,۷۷۰	۱,۳۵۱	۲,۱۲۷	۵۲۷	۰
	اردیبهشت	۷,۷۱۴	۱,۵۷۰	۲,۰۲۲	۴۹۲	۰
	خرداد	۶,۶۴۴	۱,۲۷۵	۱,۶۳۳	۳۵۶	۰
مینی بوس	فروردین	۰	۰	۸۳۵	۳۷۱	۰
	اردیبهشت	۰	۰	۷۰۳	۶۹۷	۰
	خرداد	۰	۰	۱,۳۶۸	۳,۰۵۵	۰
سواری	فروردین	۰	۸۳۹	۱,۷۷۲	۳,۷۰۳	۲,۰۶۳
	اردیبهشت	۰	۸۴۷	۱,۷۹۱	۳,۵۵۵	۱,۸۷۰
	خرداد	۰	۹۹۳	۱,۹۹۶	۳,۹۰۷	۲,۰۵۹

### عملکرد اداره امور پایانه های برون شهری معاونت امور پایانه ها - سازمان حمل و نقل مسافر

سه ماهه اول سال ۱۴۰۲

شرح	ماه	شهید کاراندیش	امیرکبیر	مدرس	علی بن حمزه (ع)	قصدشت شهید طبائی
سرویس بیرون استان	فروردین	۶,۸۷۹	۱,۳۳۷	۳۷	۱۶۵	۱,۴۶۹
	اردیبهشت	۶,۸۹۴	۱,۳۵۰	۳۶	۱۸۰	۱,۳۷۱
	خرداد	۶,۰۲۷	۱,۲۸۲	۱۱۷	۲۵۰	۱,۵۰۲
سرویس درون استان	فروردین	۸۹۱	۸۵۳	۴,۶۹۷	۴,۴۳۶	۵۹۴
	اردیبهشت	۸۲۰	۱,۰۶۷	۴,۴۸۰	۴,۵۶۴	۴۹۹
	خرداد	۶۱۷	۹۸۶	۴,۸۸۰	۷,۰۶۸	۵۵۷
مسافر بیرون استان	فروردین	۱۵۲,۸۹۷	۲۶,۳۰۰	۳۴۶	۸۵۷	۵,۸۷۶
	اردیبهشت	۱۴۵,۹۳۳	۲۵,۸۶۹	۳۲۲	۹۹۲	۵,۴۸۴
	خرداد	۱۳۲,۰۵۱	۲۳,۲۱۷	۲,۸۵۱	۲,۰۹۰	۶,۰۰۸
مسافردرون استان	فروردین	۲۴,۰۰۳	۱۳,۲۳۲	۸۴,۹۰۶	۳۱,۱۸۸	۲,۳۷۶
	اردیبهشت	۲۲,۳۸۷	۲۰,۵۶۴	۷۵,۷۴۰	۳۳,۰۴۵	۱,۹۹۶
	خرداد	۱۶,۶۰۱	۱۵,۱۷۳	۸۲,۳۹۴	۴۰,۴۴۸	۲,۲۲۸



## عملکرد اداره امور پایانه های برون شهری معاونت امور پایانه ها - سازمان حمل و نقل مسافر

### سه ماهه اول سال ۱۴۰۲

شرح	ماه	شهید کاراندیش	امیر کبیر	مدرس	علی بن حمزه (ع)	قصر دشت (شهید طباطبائی)
مسافر اتوبوس	فروردین	۱۷۶،۹۰۰	۳۶،۱۷۶	۶۲،۷۷۹	۱۲،۲۵۹	۰
	اردیبهشت	۱۶۸،۳۲۰	۴۳،۰۴۵	۵۵،۹۸۵	۱۲،۰۰۴	۰
	خرداد	۱۴۸،۶۵۲	۳۴،۴۱۸	۵۲،۱۰۹	۱۰،۲۴۲	۰
مسافر مینی بوس	فروردین	۰	۰	۱۵،۳۸۵	۴،۹۷۴	۰
	اردیبهشت	۰	۰	۱۲،۹۱۳	۷،۸۱۳	۰
	خرداد	۰	۰	۲۵،۱۵۲	۱۶،۶۶۸	۰
مسافر سواری	فروردین	۰	۳،۳۵۶	۷،۰۸۸	۱۴،۸۱۲	۸،۲۵۲
	اردیبهشت	۰	۳،۳۸۸	۷،۱۶۴	۱۴،۲۲۰	۷،۴۸۰
	خرداد	۰	۳،۹۷۲	۷،۹۸۴	۱۵،۶۲۸	۸،۲۳۶

### پذیرش و مردودی در مراکز معاینه فنی - مرکز فنی شماره یک

#### معاونت فنی و اجرایی - اداره جایگاه های سوخت و معاینه فنی - سه ماهه اول سال ۱۴۰۲

شرح	تبر	مرداد	شهریور
موتورسیکلت	۰	۰	۰
عمومی - سواری	۵	۳	۸
تاکسی	۲۷۱	۳۱۸	۴۱۶
عمومی - وانت	۰	۰	۰
شخصی - سواری	۳،۵۸۲	۳،۰۲۰	۲،۳۲۴
شخصی - وانت	۱۸۹	۱۹۱	۱۶۷
مجموع پذیرش	۴،۰۴۷	۳،۵۳۲	۲،۹۱۵
مردودی	۱،۱۰۰	۹۰۱	۸۲۲
تست لاین (کمک فنی)	۵۲۶	۴۲۲	۳۸۲
تست لاین (ترمز)	۴۱۹	۳۲۱	۲۹۹
اگزوز (آلاینده)	۵۰۰	۴۳۴	۴۳۸
انحراف محور	۵۱	۳۶	۳۵
تست چشمی (ظاهری)	۳۲۶	۳۶۲	۳۷۸
تک مخزن	۴۰۷	۴۶۴	۳۸۹
دو مخزن	۱۰۴	۱۵۴	۱۱۵
سه مخزن	۰	۰	۰
مجموع مخازن	۵۱۱	۶۱۸	۵۰۴

## پذیرش و مردودی در مراکز معاینه فنی - مرکز فنی شماره دو

معاونت فنی و اجرایی - اداره جایگاه های سوخت و معاینه فنی - سه ماهه اول سال ۱۴۰۲

شرح	فروردین	اردیبهشت	خرداد
موتورسیکلت	۰	۰	۰
عمومی - سواری	۶	۶	۲
تاکسی	۷	۱۱	۵
عمومی - وانت	۴	۰	۰
شخصی - سواری	۳,۲۱۰	۳,۴۲۴	۲,۲۷۴
شخصی - وانت	۹۱	۱۱۸	۱۰۷
مجموع پذیرش	۳,۳۱۸	۳,۵۵۹	۲,۳۸۸
مردودی	۶۳۶	۷۰۷	۵۲۳
تست لاین (کمک فنی)	۱۲۲	۱۲۷	۱۰۲
تست لاین (ترمز)	۲۹۹	۳۳۶	۲۷۵
اگزوز (آلایندگی)	۳۶۰	۴۳۱	۲۷۴
انحراف محور	۲	۱۱	۲۶
تست چشمی (ظاهری)	۲۸۵	۳۷۲	۲۸۷

پذیرش در مراکز  
معاینه فنیشرح مردودی در  
مراکز معاینه فنی

\*تست ادواری از مرداد ماه ۱۴۰۰ در مرکز شماره ۲ انجام نشده است.

## پذیرش و مردودی در مراکز معاینه فنی - مرکز فنی شماره سه

معاونت فنی و اجرایی - اداره جایگاه های سوخت و معاینه فنی - سه ماهه اول سال ۱۴۰۲

شرح	فروردین	اردیبهشت	خرداد
موتورسیکلت	۰	۰	۰
عمومی - سواری	۲	۱	۱
تاکسی	۵	۱۱	۹
عمومی - وانت	۱	۳	۱
شخصی - سواری	۲,۳۵۴	۲,۶۰۷	۲,۰۹۰
شخصی - وانت	۱۴۶	۱۵۹	۱۲۵
مجموع پذیرش	۲,۵۰۸	۲,۷۸۱	۲,۲۲۶
مردودی	۲۵۷	۳۰۳	۲۳۹
تست لاین (کمک فنی)	۸۰	۱۰۴	۷۰
تست لاین (ترمز)	۸۶	۱۰۱	۸۷
اگزوز (آلایندگی)	۱۴۶	۱۷۳	۱۳۱
انحراف محور	۰	۱	۱
تست چشمی (ظاهری)	۲۳۰	۲۹۲	۲۲۵

پذیرش در مراکز  
معاینه فنیشرح مردودی در  
مراکز معاینه فنی

## پذیرش و مردودی در مراکز معاینه فنی - مرکز فنی شماره چهار

معاونت فنی و اجرایی - اداره جایگاه های سوخت و معاینه فنی - سه ماهه اول سال ۱۴۰۲

شرح	فروردین	اردیبهشت	خرداد
موتورسیکلت	۰	۰	۰
عمومی - سواری	۱۲	۱۵	۱۶
تاکسی	۲۲	۲۴	۲۶
عمومی - وانت	۰	۰	۰
شخصی - سواری	۱,۶۸۷	۱,۵۵۹	۱,۲۰۴
شخصی - وانت	۹۰	۱۰۶	۱۱۴
مجموع پذیرش	۱,۸۱۱	۱,۷۰۴	۱,۳۶۰
مردودی	۲۲۷	۲۱۰	۱۶۱
تست لاین (کمک فنر)	۴۳	۲۸	۲۶
تست لاین (ترمز)	۵۹	۴۷	۳۶
اگزوز (آلاینده‌گی)	۱۳۷	۱۱۹	۱۰۳
انحراف محور	۱۱	۱۵	۸
تست چشمی (ظاهری)	۴۰	۴۶	۲۶
تک مخزن	۱۲۶	۱۶۰	۱۱۷
دو مخزن	۳۴	۳۸	۲۷
سه مخزن	۰	۰	۰
مجموع مخازن	۱۶۰	۱۹۸	۱۴۴

## پذیرش و مردودی در مراکز معاینه فنی - مرکز فنی شماره پنج

معاونت فنی و اجرایی - اداره جایگاه های سوخت و معاینه فنی - سه ماهه اول سال ۱۴۰۲

شرح	فروردین	اردیبهشت	خرداد
موتورسیکلت	۰	۰	۰
عمومی - سواری	۵	۴	۳
تاکسی	۷۸	۸۳	۱۳۴
عمومی - وانت	۲۸	۴۹	۲۲
شخصی - سواری	۱,۳۵۹	۱,۵۱۷	۱,۱۳۲
شخصی - وانت	۶۴۷	۹۰۴	۵۷۸
مجموع پذیرش	۲,۱۱۷	۲,۵۵۷	۱,۸۶۹
مردودی	۵۰۶	۵۹۲	۴۷۰
تست لاین (کمک فنر)	۱۴	۲۰	۲۵
تست لاین (ترمز)	۵۱	۴۸	۵۱
اگزوز (آلاینده‌گی)	۲۱۰	۲۴۸	۲۳۲
انحراف محور	۰	۰	۱
تست چشمی (ظاهری)	۳۰۳	۳۶۱	۲۴۵
تک مخزن	۳۸۶	۴۶۰	۳۳۹
دو مخزن	۹۲	۱۲۳	۱۰۴
سه مخزن	۰	۰	۰
مجموع مخازن	۴۷۸	۵۸۳	۴۴۳

### پذیرش و مردودی در مراکز معاینه فنی - مرکز فنی شماره شش

معاونت فنی و اجرایی - اداره جایگاه های سوخت و معاینه فنی - سه ماهه اول سال ۱۴۰۲

شرح	فروردین	اردیبهشت	خرداد
موتورسیکلت	۰	۰	۰
عمومی - سواری	۰	۰	۱
تاکسی	۳۳	۴۱	۴۴
عمومی - وانت	۳	۵	۳
شخصی - سواری	۱,۴۴۰	۱,۳۳۲	۱,۰۸۰
شخصی - وانت	۲۷۵	۲۸۷	۲۲۳
مجموع پذیرش	۱,۷۵۱	۱,۶۶۵	۱,۳۵۱
مردودی	۵۰۰	۵۲۶	۴۲۱
تست لاین (کمک فنی)	۸۳	۸۵	۱۰۴
تست لاین (ترمز)	۲۵۹	۲۶۶	۲۲۸
اگزوز (آلایندگی)	۳۱۱	۳۳۴	۲۶۲
انحراف محور	۱۳	۳۰	۶
تست چشمی (ظاهری)	۴۴۵	۴۶۸	۳۹۲
تک مخزن	۲۵۰	۳۲۲	۲۵۱
دو مخزن	۹۳	۱۰۱	۱۱۲
سه مخزن	۰	۰	۰
مجموع مخازن	۳۴۳	۴۲۳	۳۶۳

### فروش سوخت در جایگاه های سوخت شهرداری شیراز

معاونت فنی و اجرایی - اداره جایگاه های سوخت و معاینه فنی - سه ماهه اول سال ۱۴۰۲

شرح	فروردین	اردیبهشت	خرداد
جایگاه باهنر	۰	۰	۰
جایگاه بهارستان ۲	۰	۰	۰
جایگاه احسان	۰	۰	۰
جایگاه بهارستان ۱	۰	۰	۰
جایگاه دولت	۰	۰	۰
جایگاه رحمت	۱۴۵,۹۳۸	۱۳۴,۹۱۲	۱۳۰,۳۶۷
جایگاه بهاران (کمربندی)	۰	۰	۰
جایگاه مطهری	۰	۰	۰
جایگاه والفجر	۱۵۶,۷۸۴	۱۴۹,۹۸۹	۱۳۹,۴۰۶
جایگاه احسان	۰	۰	۰
جایگاه رضوان	۷۰۶,۵۸۳	۷۳۰,۳۵۷	۶۷۵,۴۹۵
جایگاه والفجر	۸۰۵,۶۹۹	۹۹۱,۶۲۸	۹۰۴,۵۲۲
جایگاه رضوان	۱,۱۳۴,۰۳۲	۹۷۲,۸۱۳	۱,۰۳۲,۳۸۵

\* جایگاه احسان از مرداد ماه ۱۴۰۰ و جایگاه های باهنر، بهارستان ۱ و دولت از آذر ماه ۱۴۰۰ به بخش خصوصی واگذار شده است.

# حمل و نقل بار

سازمان مدیریت حمل و نقل بار



## سازمان مدیریت حمل و نقل بار- عملکرد " اداره ارتباطات و آموزش "

شرح	فروردین	اردیبهشت	خرداد
طراحی و نصب بنر و پلاکارد در مناسبت های مذهبی و ملی	۵	۶	۳
تعداد خبرهای درج شده در جراید - سایت و فضای مجازی	۰	۸	۲
تعداد (کلیپ - موشن گرافی - تیزر) ساخته شده	۱	۱	۲
آموزش بدو و ضمن خدمت رانندگان ناوگان حمل و نقل بار درون شهری	۰	۰	۰
تعداد مصاحبه های خبری از طریق رادیو - تلویزیون و ....	۲	۳	۱

## سازمان مدیریت حمل و نقل بار- عملکرد " اداره فنی مهندسی "

شرح	فروردین	اردیبهشت	خرداد
پایانه ها و توقفگاه های در دست احداث - درصد پیشرفت	۱۰۰	۰	۰
احداث مراکز خدمات رفاهی - توقفگاه و پایانه	۰	۰	۰

## سازمان مدیریت حمل و نقل بار- عملکرد " اداره نظارت و بازرسی "

شرح	فروردین	اردیبهشت	خرداد
شناسایی و اعمال قانون ناوگان بار درون شهری فاقد ساماندهی	۷۸۱	۱،۲۰۴	۱،۳۶۵
شناسایی و اعمال قانون ناوگان بار درون شهری (بارناایمن- خطرناک و فاقد علامت هشدار دهنده)	۶۵	۹۵	۸۶
شناسایی و اعمال قانون در خصوص پارک غیرمجاز در ایستگاه بارانداز حاشیه ای	۰	۰	؟
شناسایی و اعمال قانون ناوگان بار درون شهری دارای اضافه تناژ	۱۲۴	۱۲۶	۱۱۷
صدور مجوز تردد ناوگان بار درون شهری سنگین و نیمه سنگین	۱	۴	۱

## سازمان مدیریت حمل و نقل بار- عملکرد " اداره امور پایانه ها- باراندازها و انبارها "

شرح	فروردین	اردیبهشت	خرداد
جانمایی و تصویب باراندازهای حاشیه ای در معابر شهری	۰	۰	۰
راه اندازی ایستگاه های بارانداز حاشیه ای در معابر شهری	۴	۰	۱۲
شناسایی زمین - طراحی و تصویب ایستگاه های بارانداز غیرحاشیه ای	۰	۰	۰
راه اندازی ایستگاه های بارانداز غیرحاشیه ای	۰	۰	۰
شناسایی و جانمایی مراکز خدمات رفاهی - توقفگاه و پایانه	۰	۲	۱

### سازمان مدیریت حمل و نقل بار - عملکرد "اداره نظارت بر امور شرکت ها"

شرح	فروردین	اردیبهشت	خرداد
صدور پروانه بهره برداری شرکت های حمل و نقل بار درون شهری	۵	۱۱	۸
تمدید پروانه بهره برداری شرکت های حمل و نقل بار درون شهری	۲	۰	۱
تعداد شرکت های حمل و نقل بار درون شهری دارای پروانه بهره برداری	۱۵۳	۷۷	۸۳
تعداد اخطار به شرکت های حمل و نقل بار درون شهری	۵	۱۲	۱۵

### سازمان مدیریت حمل و نقل بار - عملکرد "اداره صدور پروانه و مجوز"

شرح	فروردین	اردیبهشت	خرداد
صدور پروانه فعالیت ناوگان بار درون شهری	۳۸۶	۴۹۴	۷۳۵
تمدید پروانه فعالیت ناوگان بار درون شهری	۳۸۵	۵۲۹	۳۲۱
صدور پروانه اشتغال رانندگان ناوگان بار درون شهری	۳۷۵	۵۰۱	۷۲۶
تمدید پروانه اشتغال رانندگان ناوگان بار درون شهری	۴۶۰	۶۲۵	۳۰۰
ارائه خدمات بیمه رانندگان ناوگان بار درون شهری	۲۲۰	۱۱۳	۱۸۵
تعداد ناوگان بار ساماندهی شده	۷۶۱	۹۹۵	۱,۴۵۱

### سازمان مدیریت حمل و نقل بار - عملکرد "صدور بار برگ"

شرح	فروردین	اردیبهشت	خرداد
تعداد بار برگ صادر شده ناوگان بار درون شهری	۰	۰	۰

### سازمان مدیریت حمل و نقل بار - عملکرد "اداره ساماندهی - مرکز پایش تصویری"

شرح	فروردین	اردیبهشت	خرداد
شناسایی و اعمال قانون ناوگان بار درون شهری فاقد ساماندهی (مکانیزه)	۱۰۰	۹۱۶	۱۱۲
شناسایی و اعمال قانون ناوگان بار درون شهری - مکانیزه (بار ناایمن - خطرناک و فاقد علامت هشدار دهنده)	۵۲	۱۳۹	۶۴
شناسایی و اعمال قانون در خصوص پارک غیرمجاز در ایستگاه بارانداز حاشیه ای (مکانیزه)	۱۸۸	۱۲۱	۱۹۸
شناسایی و اعمال قانون در خصوص توقف دوبله در ایستگاه بارانداز حاشیه ای (مکانیزه)	۴۴۲	۳۴۹	۴۵۴
شناسایی و اعمال قانون ورود ناوگان بار درون شهری به محدوده شهری (مکانیزه)	۶۷۱	۵۳۳	۶۸۳



# حمل و نقل و ترافیک

معاونت حمل و نقل و ترافیک



## عملکرد اداره کل مهندسی و ایمنی ترافیک - اداره امور اجرایی ترافیک " عملیات نصب " - سه ماهه اول سال ۱۴۰۲

شرح	فروردین	اردیبهشت	خرداد
نصب تابلو راهنمای مسیر شهری (شناسه خیابان، بولوار، میدانی و فلشی) (عدد)	۵۰	۱۱	۲۵
نصب تابلو مکمل راهنمای مسیر شهری (عدد)	۰	۰	۰
نصب تابلو علائم راهنمایی و رانندگی (عدد)	۲۵۱	۲۴۹	۱۹۸
نصب جداکننده بتنی (عدد)	۲۸	۴۸۵	۳۹۴
نصب جداکننده پلاستیکی (عدد)	۷۰۸	۴۸۵	۳۹۴
مجموع جداکننده های پلاستیکی و بتنی (عدد)	۷۳۶	۹۷۰	۷۸۸
نصب گاردریل (متر)	۱۳۰	۶۱۷	۹۱۲
نصب استوانه ایمنی (عدد)	۵۷۳	۲۹۳	۳۴۷
نصب نرده ترافیکی (متر)	۰	۰	۰
نصب نیوجرسی بتنی (عدد)	۰	۰	۰
نصب بشکه ترافیکی (عدد)	۳۰	۲۲	۷
نصب رفلکس چشم گربه ای (عدد)	۳۳۰	۱۲	۵۰۶
نصب سرعت گیر (عدد)	۴۲۰	۱۱۴	۵۳۱
نصب گل میخ مکعبی پلاستیکی (عدد)	۸۷۵	۸۳۰	۱۸۰۲

## عملکرد اداره کل مهندسی و ایمنی ترافیک - اداره امور اجرایی ترافیک " عملیات جمع آوری و تعمیر " - سه ماهه اول سال ۱۴۰۲

شرح	فروردین	اردیبهشت	خرداد
جمع آوری تابلو - تابلوهای مازاد و فصلی (عدد)	۹۵	۴۹	۱۰۵
جمع آوری گل میخ مکعبی پلاستیکی (عدد)	۹۸	۱۲۹	۶۰۳
جمع آوری استوانه ایمنی (عدد)	۴۰۶	۱۱۲	۱۳۰
جمع آوری جداکننده (عدد)	۴۲	۱۱۸	۵۶۳
جمع آوری نیوجرسی بتنی (متر)	۰	۰	۰
جمع آوری بشکه ترافیکی (عدد)	۲۹	۲۴	۷
جمع آوری سرعت گیر (عدد)	۲۰۶	۹۶	۴۵۴
تعمیر انواع تابلو و سرتابلو (عدد)	۱۳۹	۱۱۹	۴۴
تعمیر گاردریل (متر)	۶۳	۰	۹۱۲

عملکرد اداره کل مهندسی و ایمنی ترافیک - اداره امور اجرایی ترافیک  
" عملیات خط کشی و ترسیم " - سه ماهه اول سال ۱۴۰۲

شرح	فروردین	اردیبهشت	خرداد
خط کشی مورب وسط تقاطعات (متر)	۰	۰	۰
خط کشی محوری دستی (متر)	۸۴۰	۹۰	۱۱۰
خط کشی محوری با خودرو (کیلومتر)	۱۰.۲۰	۱۴.۳۰	۱۰.۰۰
خط کشی عابر پیاده - دستی (مترمربع)	۸۱۳	۱۸۰	۵۶۲
ترسیم فلش بر روی آسفالت (عدد)	۵۶	۰	۵
ترسیم طرح تابلو بر روی آسفالت (عدد)	۰	۰	۲۱
ترسیم حروف نوشتاری بر روی آسفالت (عدد کلمه)	۰	۶	۶

عملکرد اداره کل مهندسی و ایمنی ترافیک - اداره امور اجرایی ترافیک  
" عملیات رنگ آمیزی " - سه ماهه اول سال ۱۴۰۲

شرح	فروردین	اردیبهشت	خرداد
ساخت تابلوهای شناسه میادین، بولوار، خیابان و راهنمای مسیر شهری (واحد شبیرنگ)	۵۶	۲۷	۳۳
رنگ آمیزی پایه تابلو راهنمایی و رانندگی - سطح شهر (عدد)	۱۶۸	۲۱۱	۱۷۴
رنگ آمیزی تابلوهای انتظامی - کارگاه نقاشی (عدد)	۰	۱۱	۱۰
رنگ آمیزی تابلوهای شناسه خیابان، بولوار و راهنمای مسیر شهری - کارگاه نقاشی (عدد)	۱۰۳	۵۴	۸۴
بازسازی شبیرنگ تابلوهای انتظامی (واحد شبیرنگ)	۱۱۲	۶۰	۱۵۷

## عملکرد اداره کل مهندسی و ایمنی ترافیک - اداره امور اجرایی ترافیک " پل و پارکینگ "

سه ماهه اول سال ۱۴۰۲

مقدار	شرح
۹۱	تعداد کل پل روگذر عابر پیاده (عدد)
۸	تعداد پل روگذر عابر پیاده - مکانیزه (عدد)
۰	تعداد کل پارکینگ های تحت تملک شهرداری سطح شهر با مدیریت هوشمند
۱۴	تعداد پارکینگ های تحت تملک شهرداری - روباز (عدد)
۶	تعداد پارکینگ های تحت تملک شهرداری - طبقاتی (عدد)
۲	تعداد پارکینگ های تحت تملک شهرداری - مکانیزه (عدد)
۱۱۶۸	ظرفیت پارکینگ ها تحت تملک شهرداری - روباز (دستگاه)
۲۸۸۵	ظرفیت پارکینگ ها تحت تملک شهرداری - طبقاتی (دستگاه)
۳۶	ظرفیت پارکینگ ها تحت تملک شهرداری - مکانیزه (دستگاه)
۲۷,۲۶۴	مساحت کل پارکینگ های تحت تملک شهرداری - روباز (مترمربع)
۸۳۵۵۰	مساحت کل پارکینگ های تحت تملک شهرداری - طبقاتی (مترمربع)
۷۸	تعداد پارکینگ های تحت تملک بخش خصوصی - روباز (عدد)
۲۵	تعداد پارکینگ های تحت تملک بخش خصوصی - طبقاتی (عدد)
۳۴,۷۱۰	ظرفیت پارکینگ های تحت تملک بخش خصوصی - روباز (دستگاه)
۶۷۴۵	ظرفیت پارکینگ های تحت تملک بخش خصوصی - طبقاتی (دستگاه)
۱۲۵	تعداد کل انواع پارکینگ (عدد)
۱۴۷۶۵	ظرفیت کل انواع پارکینگ و پارک سوار (دستگاه)
۰	ساماندهی پارکینگ های تحت تملک شهرداری
۱۱۰,۹۴۷	مساحت کل انواع پارکینگ (مترمربع)

## عملکرد اداره کل مهندسی و ایمنی ترافیک - اداره نظارت و ایمنی ترافیک " واحد ایمنی "

سه ماهه اول سال ۱۴۰۲

خرداد	اردیبهشت	فروردین	شرح
۲۴	۰	۰	تعداد مصوبات کمیسیون نامگذاری
۲	۱	۱	برگزاری کمیته ایمنی (جلسه)
۴۵	۲۸	۲۸	تعداد موارد مطرح شده در کمیته ایمنی - (شامل نصب تابلو ایستادن ممنوع، نصب سرعت گیر و سرعت گاه آسفالتی، ایمن سازی معابر و تقاطعات غیرهمسطح، بازگشایی یا انسداد دورگرد، انسداد موقت معابر جهت عملیات اجرایی) (مصوبه)
۴۳	۴۶	۳۷	بازدیدهای میدانی جهت رفع معضلات ترافیکی و ایمنی (بازدید)
۲	۲	۱	برگزاری کمیته حفاری (جلسه)
۱۹	۳۰	۱۴	تعداد مصوبات کمیته حفاری (مصوبه)
۳۱	۴۳	۱۹	تعداد دستور کار (عدد)
۱۶۴	۱۳۹	۶۷	تهیه پلان ایمنی دستورکار، پروژه ها و ... (عدد)
۱۰۴	۹۶	۴۸	تعداد مجوز حفاری (عدد)
۳۷	۸۳	۴۵	بررسی مناسب سازی محیط برای افراد توان خواه (بازدید میدانی)
۱۸	۱۴	۸	بررسی مناسب سازی محیط برای افراد توان خواه (حضور در جلسه)
۱۲۳	۱۲۶	۶۲	پاسخ به استعلامات پیمانکاران اجرایی شرکتهای آبفا - توانیر - گاز و شهرداری های مناطق (مورد)

عملکرد اداره کل مهندسی و ایمنی ترافیک - اداره شبکه و مهندسی ترافیک  
" واحد شبکه " - سه ماهه اول سال ۱۴۰۲

شرح	فروردین	اردیبهشت	خرداد
طراحی اصلاح هندسی معابر حادثه خیز (عدد)	۹	۱۳	۱۳
برگزاری جلسات کمیته تصویب طرح ها (جلسه)	۲	۲	۳
طراحی تابلوهای راهنمای مسیر بر اساس آیین نامه با استفاده از نرم افزارهای کارل و فری هند (عدد)	۲	۱۲	۴۹
بازدید از نقاط حادثه خیز- به اتفاق پلیس راهور و نماینده ترافیکی مناطق (بازدید)	۸	۵	۱۰
بازدید از سطح شهر جهت بررسی تابلوهای راهنمای مسیر- نیازسنجی های نصب تابلوی جدید و تعمیر تابلوهای موجود (مترمربع)	۱۰	۸	۱۰
نصب تابلو راهنمای مسیر دروازه ای (عدد)	۰	۱۳	۲
پیگیری مکاتبات شورای شهر - استانداری - فرمانداری و درخواست های شهروندی (مورد)	۸	۵	۳
جانمایی و مکانیابی ایستگاه های اتوبوس (مورد)	۰	۰	۱
ساماندهی ایستگاه های تاکسی و حمل و نقل شهری (ایستگاه)	۰	۰	۰
تعداد مصوبات کمیسیون تصویب طرح ها	۰	۱۶	۱۴
پیگیری درخواست های حذف یا اضافه کردن ایستگاه در مسیرهای اتوبوس سطح شهر (مورد)	۰	۰	۱

معاونت حمل و نقل و ترافیک - "آموزش" - سه ماهه اول سال ۱۴۰۲

شرح	فروردین	اردیبهشت	خرداد
اجرای نمایش با موضوع فرهنگ ترافیک	۲۱	۱۶	۰
کلیپ های آموزشی فرهنگ ترافیک	۰	۲	۵
تولید محتوای آموزش فرهنگ ترافیک	۰	۰	۰
انیمیشن- موشن گرافی با موضوعات ترافیک	۰	۰	۰
تبلیغات محیطی آموزش فرهنگ ترافیک (متر)	۴۳۲	۰	۴۳۲
کمپین های آموزش فرهنگ ترافیک	۰	۰	۰
برنامه های توسعه فرهنگ ترافیک	۰	۰	۰
آموزش فرهنگ ترافیک به دانش آموزان در پارک های ترافیکی	۰	۰	۰
آموزش فرهنگ ترافیک به دانش آموزان در مدارس	۰	۲,۹۱۲	۰
آموزش فرهنگ ترافیک دانش آموزان (نفر ساعت)	۰	۲,۹۱۲	۰

## معاونت حمل و نقل و ترافیک - "حوزه مالی و اقتصادی" - سه ماهه اول سال ۱۴۰۲

شرح	فروردین	اردیبهشت	خرداد
کمیسیون های برگزار شده - مناقصه (جلسه)	۰	۰	۰
کمیسیون های برگزار شده - مزایده (جلسه)	۰	۰	۰
قراردادهای منعقد شده - مزایده (مورد)	۰	۰	۰
قراردادهای منعقد شده - مناقصه (مورد)	۲	۵	۱
پرونده های حقوقی در دست بررسی (پرونده)	۵	۸	۱۱
مراجعه به دادگاه و دفاع از حقوق سازمان (پرونده)	۱	۳	۶
آگهی های ارسالی به جراید - مزایده (مورد)	۰	۲	۱
آگهی های ارسالی به جراید - مناقصه (مورد)	۰	۰	۶
آگهی های ارسالی به جراید - فراخوان (مورد)	۰	۰	۰
استعلام و درخواست صدور ضمانت نامه (مورد)	۱	۲	۰
تمدید ضمانت نامه (مورد)	۱۲	۱۸	۱۴

## عملکرد دفتر مطالعات حمل و نقل و ترافیک شهری - سه ماهه اول سال ۱۴۰۲

شرح	فروردین	اردیبهشت	خرداد
تعداد دستور کار جلسه کمیته فنی کاربری های ترافیک زا شورای ترافیک شهر (تعداد دستور کار جلسه)	۶	۱۱	۱۴
تعداد دستور کار جلسه کمیته فنی ایمنی شورای ترافیک شهر (تعداد دستور کار جلسه)	۲۹	۲۸	۴۵
تعداد دستور کار جلسه کمیته فنی اصلاح هندسی شورای ترافیک شهر (تعداد دستور کار جلسه)	۱۵	۱۵	۳۲
تعداد دستور کار جلسه کمیته فنی حفاری شورای ترافیک شهر (تعداد دستور کار جلسه)	۲	۲	۲
تعداد دستور کار جلسه کمیته فنی طرح های ترافیکی شورای ترافیکی شهر (تعداد دستور کار جلسه)	۰	۲	۲
تعداد دستور کار جلسات مرتبط با دفتر مطالعات در کمیسیون حمل و نقل شورای شهر (تعداد دستور کار جلسه)	۵	۱۰	۱۱
درصد پیشرفت تجمعی مطالعات جامع حمل و نقل و ترافیک کلان شهر شیراز	۱۰۰	۱۰۰	۱۰۰
تعداد جلسات کارشناسی پیشرفت مطالعات تفصیلی حمل و نقل و ترافیک	۲	۳	۶
درصد پیشرفت تجمعی مطالعات تفصیلی حمل و نقل همگانی و امکان سنجی خطوط ریلی (ضابطه ۷۷۷)	۵	۱۰	۱۵
تعداد جلسات کارشناسی پیشرفت مطالعات تفصیلی حمل و نقل همگانی و امکان سنجی خطوط ریلی (ضابطه ۷۷۷)	۲	۳	۳
تعداد طرح های شبیه سازی ترافیکی تهیه شده	۱	۲	۲
تعداد دستور کارهای مرتبط با دفتر مطالعات در سایر مراجع مرتبط (شورای ترافیک شهر - شورای ترافیک استان - شورای هماهنگی ترافیک شهرهای کشور، معاونت ها، شهرداری مناطق و ...)	۱۲	۸	۱۱

عملکرد مدیریت کنترل ترافیک - سه ماهه اول سال ۱۴۰۲

شرح	فروردین	اردیبهشت	خرداد
تعداد کل تقاطع های دارای چراغ فرماندهی (مورد)	۶۵	۶۵	۶۵
تعداد کل تقاطع های دارای چراغ راهنمایی با کنترل مرکزی (مورد)	۲۷	۲۷	۲۷
تعداد کل تقاطع های دارای چراغ راهنمایی مجهز به سیستم فرماندهی هوشمند مرکزی SCATS (مورد)	۲۷	۲۷	۲۷
تعداد کل تقاطع های مجهز به شمارشگر معکوس زمانی (مورد)	۳۸	۳۸	۳۸
تعداد کل دوربین های کنترل کاهش آلودگی هوا (Iez) (دستگاه)	۰	۰	۰
تعداد کل نقاط تحت پوشش کنترل سرعت با دوربین های ثبت سرعت (تعداد)	۶۲	۶۲	۶۲
تعداد کل تابلو های اطلاع رسانی پیام متغیر - VMS (تعداد)	۴۰	۴۲	۴۲
تعداد کل دوربین های نظارت تصویری در معابر شهری (دستگاه)	۳۴۰	۳۵۰	۳۶۴



# فرهنگی، اجتماعی و ورزشی

سازمان فرهنگی، اجتماعی و ورزشی



## آمار برنامه های اجتماعی و مشارکت های مردمی برگزار شده در سازمان فرهنگی، اجتماعی و ورزشی سه ماهه اول ۱۴۰۲

تعداد شرکت کنندگان	تعداد برنامه	برنامه های فرهنگی هنری
۱،۳۹۱	۳۸	سلامت شهری (مشاوره)
۹،۷۴۶	۳۸۱	نشست و همایش
۲،۱۶۴	۳	محصولات اجتماعی
		کلاسهای آموزشی اجتماعی
۱۵۱،۶۳۳	۱۰	برپایی نمایشگاه
۵۶۵۰۰	۴۷	جشنواره
		خانه سلامت
		مسابقه.
۲۵،۴۹۱	۲۱۳۳	توانمند سازی محلات

## آمار برنامه های فرهنگی هنری در سازمان فرهنگی، اجتماعی و ورزشی - سه ماهه اول ۱۴۰۲

تعداد مخاطب	تعداد جلسه	تعداد برنامه	برنامه های فرهنگی
۱۵۱،۶۳۳	۹۴۱	۱۰	برپایی نمایشگاه
۴۹،۹۵۸	۷۰	۱۳	جشن
۱۹۶۳	۵	۵	همایش و سخنرانی
۱۷۰،۳۴۷	۲۱۴	۳۳	فعالیت های دینی
۲۲۰،۴۹۰	۶۴	۴	مسابقه
۲۴۷،۱۰۰	۶۹	۷	هنرهای اجرایی
۱۰،۷۲۷	۳۰	۵	همکاری با سمن ها و مشارکت ها
۵،۱۰۰	۱۲۳	۸	محصولات فرهنگی
			برنامه های ویژه
۸۰	۲۵	۱	بازدید
۲۶،۷۷۸	۶۵	۱۳	سایر برنامه ها

## آمار کلاس های آموزشی برگزار شده در سازمان فرهنگی، اجتماعی و ورزشی - سه ماهه اول ۱۴۰۲

تعداد شرکت کننده	تعداد جلسات فرهنگی	عنوان برنامه (تعداد)	کلاس های آموزشی (فرهنگسراها)
۱۰۸	۱۸۱	۸۹	عقیدتی
۱۹۱	۱۱۲	۱۵	علمی
۵۰۷	۳۰۴	۴۲	هنری
۵۴۰	۲۹۶	۳۲	ورزشی

### آمار برنامه های تربیت بدنی در سازمان فرهنگی، اجتماعی و ورزشی - سه ماهه اول ۱۴۰۲

تعداد شرکت کننده	تعداد جلسات	تعداد برنامه	برنامه های ورزشی و تفریحات سالم	
۶۰۱	۱۵۶	۳۶	تسهیلات خدمات ورزشی	کارکنان
			مسابقات داخلی	
			اعزام و شرکت در مسابقات	
*	*	*	پیاده روی و کوهنوردی	
			دوچرخه سواری	
			کارگاه آموزشی	
			مسابقات کشوری	
			سایر	
*	*	*	کلاسهای آموزشی ورزشی	
			ورزش صبحگاهی شهروندان	
۵۹۰۰	۶۰	۹۵	مسابقه	همگانی
*	*	*	پیاده روی و کوهنوردی	
			دوچرخه سواری	
			کارگاه آموزشی	
۲۰۰	۱۴	۲	سایر	
۴،۴۱۰	۱،۱۱۳	۳۰۱	اجاره سالن ها(واگذاری نوبت های سالنهای ورزشی)	
۲،۱۷۵	۳۶۷	۹۶	مساعدت به تیم ها و ارگان ها	
*	*	*	کلاس های آموزشی ورزشی	
*	*	*	پیاده روی و کوهنوردی	کلاس های
۲۵۰	۲۴۳	۲۷	کلاسهای آموزشی ورزشی	آموزشی

## آمار برنامه های توسعه فرهنگ شهروندی در سازمان فرهنگی، اجتماعی و ورزشی - سه ماهه اول ۱۴۰۲

تعداد مخاطب	تعداد جلسات فرهنگی	تعداد برنامه	برنامه های توسعه فرهنگ شهروندی
			کارگاه های آموزش فرهنگ شهروندی
			جشنواره های شهروندی
۷۰۳	۴۰	۴۰	تئاترهای آموزش شهروندی
			ایستگاه های آموزشی شهروندی
			محصولات شهروندی
			مسابقات شهروندی
			تورهای شهروندی
			فرصت یادگیری
			رسانه و فضای مجازی
			کارگروه مربیان خانه های شهروند کوچولو
			کلاسهای آموزشی رانندگان و پرسنل شهرداری
			خانه های شهروند کوچولو
			تبلیغات شهری شهروندی
			آموزش گروه های خاص
			تلویزیونهای شهری
			مانور
			کلیپ و موشن گرافی
			نمایشگاه های شهروندی

## آمار برنامه های توسعه فرهنگ شهروندی در سازمان فرهنگی، اجتماعی و ورزشی - سه ماهه اول ۱۴۰۲


تعداد مخاطب	تعداد جلسات فرهنگی	تعداد برنامه	برنامه های توسعه فرهنگ شهروندی
			ترافیک
			ایمنی و آتش نشانی
			فضای سبز
			پسماند و بازیافت
			آموزش آپارتمان نشینی
			بحران آب
			اصلاح الگوی مصرف
			آیین همسایگی
			آسیب های فضای مجازی
			آداب شهروندی

### آمار برنامه های گردشگری و زیارتی در سازمان فرهنگی، اجتماعی و ورزشی - سه ماهه اول ۱۴۰۲

تعداد مخاطب	تعداد جلسات فرهنگی	تعداد برنامه	گردشگری و امور زیارتی
۱۱۳۶۰۰	۴۵	۴	تهیه محصولات فرهنگی و گردشگری
			توزیع محصولات فرهنگی و گردشگری
۶۳۵	۱۷	۱	نشست و جلسات گردشگری
۱۵۰	۲	۱	همایش و سخنرانی گردشگری
۲۰۰	۱	۱	مراسم بزرگداشت گردشگری
			برپایی انواع کارگاه گردشگری
۳۱۸۸۵	۱۰۴	۹	رویدادهای فرهنگی، مذهبی ادبی گردشگری
۶۷،۵۲۰	۲۷۲	۳	تورهای گردشگری
			برگزاری انواع مسابقات گردشگری
۱۵۶۰۰	۳۶	۳	نمایشگاه گردشگری
۷۰۰	۳	۱	جشنواره و هفته های فرهنگی و گردشگری
			سایر برنامه ها گردشگری

# عمران شهری

معاونت فنی و عمرانی





## عملکرد واحد کنترل و رسیدگی - معاونت فنی و عمرانی - سه ماهه اول ۱۴۰۲

خرداد	اردیبهشت	فروردین	شرح عملکرد
۸۰	۸۴	۵۷	رسیدگی و کنترل صورت وضعیت پیمانکاران و مشاورین-عدد
۶,۴۵۱,۵۸۶	۶,۷۹۱,۰۴۴	۴,۵۲۷,۳۹۲	مبلغ خالص تجمعی صورت وضعیت های قبل از رسیدگی-میلیون ریال
۶,۲۶۷,۷۰۶	۶,۵۹۶,۹۰۸	۴,۳۹۷,۴۱۶	مبلغ خالص تجمعی صورت وضعیت های پس از رسیدگی-میلیون ریال
۱۸۳,۸۸۰	۱۹۴,۱۳۷	۱۳۹,۹۷۶	قدر مطلق مبلغ کسر شده از صورت وضعیت پیمانکاران و مشاوران-میلیون ریال
۵۷,۶۵۷	۵,۵۳۳,۱۲۰	۲,۹۴۳,۵۲۹	مبلغ خالص تجمعی برآوردها قبل از رسیدگی-میلیون ریال
۵۶,۶۲۰	۵,۴۷۳,۸۵۰	۲,۹۱۱,۳۴۱	مبلغ خالص تجمعی برآوردها پس از رسیدگی-میلیون ریال
۱۰,۳۷	۵۹,۲۷۱	۳۲,۲۸۹	قدر مطلق مبلغ کسر شده برآوردها مناطق و سازمانها-میلیون ریال
۳۲	۳۱	۱۷	رسیدگی و کنترل برآورد مناطق و سازمانها-عدد

## عملکرد دفتر فنی (تعداد پروژه) - معاونت فنی و عمرانی - سه ماهه اول ۱۴۰۲

خرداد	اردیبهشت	فروردین	شرح فعالیت های انجام شده (پروژه)
۱۴	۱۷	۱۰	کنترل و بررسی نقشه های سازه -تعداد پروژه
۵	۱۰	۵	کنترل و بررسی نقشه های معماری-تعداد پروژه
۴	۰	۰	کنترل و بررسی فضاهای سبز شهری-عدد
۰	۰	۰	نظارت عالی بر فضاهای سبز شهری-عدد
۱۸	۲۰	۲۰	نظارت عالی پروژه های عمرانی-تعداد پروژه
۱۲	۱۳	۱۷	نظارت عالی پروژه های ژئو تکنیک-تعداد پروژه
۱	۰	۰	تهیه دستور العمل ها و شیوه نامه ها-عدد
۵	۶	۴	طراحی و ترسیم پروژه های در اداره طراحی فنی-تعداد پروژه
۲	۰	۰	پاسخ به استعلامات سازمان های دارای تاسیسات زیرساخت شهری-استعلام
۲۲	۲۰	۲۰	تشکیل جلسات تخصصی برای پروژه های در حال مطالعه و اجرا-تعداد جلسه
۲۴	۲۵	۲۵	شرکت در جلسات تخصصی فنی به عنوان مدعو (جلسات دعوت شده) -تعداد جلسه
۱۲	۱۸	۱۵	کنترل و بررسی مطالعات ژئو تکنیک-تعداد پروژه

## عملکرد مدیریت تأسیسات واحد طراحی - معاونت فنی و عمرانی - سه ماهه اول ۱۴۰۲

خرداد	اردیبهشت	فروردین	عنوان
۸۶۵	۱,۰۰۰	۵۵۰	احداث شبکه های برق (انواع شبکه های برق)-متر
۶۲	۵۰	۱۶۰	احداث شبکه های آب-متر
۰	۰	۱	احداث شبکه های گاز-متر
۴۳۰	۵۰۰	۰	احداث شبکه های مخابرات-متر
۰	۰	۰	احداث شبکه های فیبر نوری-متر
۰	۰	۰	احداث پست برق-دستگاه
۳	۲	۵	خرید انشعابات-عدد

۲	۱	۰	احداث شبکه های فوق توزیع-متر
۰	۰	۱	احداث شبکه های دیتا-متر طول
۳۲۰	۵۰۰	۰	احداث شبکه های فاضلاب-متر
۵	۴	۴,۰۰۰	احداث روشنایی-کیلومتر
۰	۲	۲	احداث آسانسور-دستگاه
۰	۰	۰	احداث شبکه اتوماسیون-متر
۱۷	۱۵	۱۶	بررسی صورت وضعیت های تاسیساتی-عدد
۳۱۲	۲۸۶,۱۶۳	۲۰۵,۱۷۳	مبلغ خالص تجمعی صورت وضعیت های تاسیساتی قبل از رسیدگی-میلیون ریال
۳۰۲	۲۷۲,۸۶۱	۱۹۸,۲۱۴	مبلغ خالص تجمعی صورت وضعیت های تاسیساتی پس از رسیدگی-میلیون ریال
۱۰	۰	۶,۹۵۹	قدرمطلق مبلغ کسر شده از صورت وضعیت های تاسیسات -میلیون ریال
۳۱	۲۸	۱۶	بررسی طرح های تاسیساتی-عدد
۱۳	۹	۱۳	بررسی و تهیه برآوردهای تاسیساتی-عدد
۹	۷	۷	کنترل و رسیدگی پروژه های تاسیساتی-پروژه
۰	۰	۰	احداث سیستم دفع آبهای سطحی-مترمربع
۱۰	۱۳,۳۰۲	۶,۹۵۹	صرفه جویی در بخش تاسیسات پروژه های عمرانی نسبت به طرح اولیه-ریال

### عملکرد واحدهای قراردادها- معاونت فنی و عمرانی - سه ماهه اول ۱۴۰۲

خرداد	اردیبهشت	فروردین	شرح عملکرد
۳	۲	۲	برگزاری تشریفات مناقصه عمومی - مناقصه محدود و تهیه و تنظیم صورت جلسات مربوطه-عدد
۳	۳	۳	تهیه و تنظیم صورت جلسات ترک تشریفات جهت واگذاری کار به مشاورین و یا پیمانکاران جابجایی تاسیسات و سایر کارهای ضروری-عدد
۶	۰	۰	برگزاری مزایده و استعلام و تهیه و تنظیم صورت جلسات مربوطه و انعقاد قرارداد-عدد
۴	۳	۴	اخذ مجوز جهت انعقاد قراردادهای متمم کارهای در دست اجرا-عدد
۴	۲	۵	تهیه و تنظیم قراردادهای پیمانکاری و یا مشاوره ای-عدد
۱	۲	۱	بررسی تاخیرات مشاوران و پیمانکاران و ابلاغ آن-عدد
۴	۷	۸	بررسی و کنترل متره برآوردهای ارسالی توسط واحدهای مختلف معاونت فنی و مشاورین فاز ۲ پروژه های عمرانی در قالب فهرست بها مختلف-عدد
۸	۲	۵	تعداد قراردادهای منعقد شده(عدد)
۴	۴	۵	بررسی و کنترل آنالیزهای پیشنهادی پیمانکاران به منظور ارائه پیشنهاد قیمت-عدد
۲	۱۲	۱۵	کنترل و بررسی انواع صورت جلسه کمیسیون ترک تشریفات ارسالی از حوزه های مختلف شهرداری-عدد
۴	۴	۲	شرکت در جلسات کمیسیون فنی و اظهار نظر در خصوص موارد مربوطه که به طور تقریبی ۴۰ جلسه در سال تشکیل می شود-عدد
۱۴۸,۱۲۴	۹۶۰۴	۲۲۴,۹۱۴	مبلغ قراردادهای منعقد شده (میلیون ریال)

### عملکرد کمیسیون فنی - معاونت فنی و عمرانی - سه ماهه اول ۱۴۰۲

خرداد	اردیبهشت	فروردین	شرح عملکرد
۴	۴	۲	تعداد جلسات برگزار شده-عدد
۳۹	۲۲	۴۲	تعداد ردیف بررسی شده-عدد

## عملکرد واحدهای عمران مناطق - معاونت فنی و عمرانی - سه ماهه اول ۱۴۰۲

خرداد	اردیبهشت	فروردین	شرح عملکرد
۳	۳	۰	بررسی صورت وضعیت های قطعی و موقت و تعدیل-عدد
۱۹۳،۱۶۹	۲۰۴،۵۲۰	۰	مبلغ خالص تجمعی صورت وضعیت ها قبل از رسیدگی-میلیون ریال
۱۹۱،۸۲۵	۲۰۳،۵۱۲	۰	مبلغ خالص تجمعی صورت وضعیت ها پس از رسیدگی-میلیون ریال
۱،۳۴۳	۱،۰۰۷	۰	قدرمطلق مبلغ کسر شده از صورت وضعیت -میلیون ریال
۰	۰	۰	رسیدگی و کنترل برآورد مناطق و سازمانها-عدد
۰	۰	۰	مبلغ خالص تجمعی برآوردها-میلیون ریال
۸۸	۹۲	۶۲	آزمایشات کنترل شده-عدد
۰	۰	۰	تعداد اخطار جریمه و تخریب آزمایشگاهی-عدد
۲۴۰	۲۴۸	۲۴۴	بازدید از پروژه های عمرانی (نفرساعت)
۱۳۱	۱۳۲	۹۹	بازدید کمیسیون تحویل (قطعی و موقت) (پروژه)-عدد

## عملکرد مدیریت آبهای سطحی - معاونت فنی و عمرانی - سه ماهه اول ۱۴۰۲

خرداد	اردیبهشت	فروردین	عملکرد (مورد)
۱۳	۸	۱	طراحی و مطالعات لوله گذاری و هدایت آب های سطحی-عدد
۹	۹	۴	طرح های ساماندهی رودخانه ها و مسیل های شهری (مکاتبات-عملیات)-عدد
۶	۵	۵	بررسی برآوردها و صورت وضعیتها-عدد
۲۰	۱۶	۱۸	استعلامات عمرانی (مناطق، سازمان ها و معاونت ها)-عدد
۱۳	۱۸	۱۰	استعلامات شهرسازی-عدد
۱۰	۹	۷	استعلامات حفاری-عدد
۶	۶	۰	صدور حواله لوله های بتنی و کاروگیت-عدد
۱	۱	۱	پروژه اجرایی (مدیریت پروژه)-مستمر-عدد

## عملکرد واحد حفاری - معاونت فنی و عمرانی - سه ماهه اول ۱۴۰۲

خرداد	اردیبهشت	فروردین	عنوان
۱۷۰	۲۰۶	۷۴	تعداد مجوز های صادر شده جهت دستگاه های خدمت رسان -عدد
۱۳	۷	۱	تعداد مجوز های صادر شده جهت مناطق، سازمانها و معاونت های شهرداری -عدد
۱۵	۱۶	۵	بررسی تعداد خسارتهای وارد شده به دستگاه های خدمات رسان توسط مناطق، سازمانها و معاونت های شهرداری-عدد
۱۷	۱۳	۵	بررسی تعداد خسارتهای وارد شده به شهرداری ها توسط دستگاه خدمت رسان-عدد
۱۴۰	۲۵۰	۵۰	نظارت و بازدید بر پروژه های حفاری انجام شده توسط تمامی دستگاه ها در سطح شهر-عدد
۱،۲۵۴	۳،۱۴۳،۳۰۲،۰۰۰	۳۸۳،۱۳۲،۳۸۳،۱۳۲،۰۰۰	میزان درآمد نقدی - <b>میلیون ریال</b>
۲،۵۷۱	۵،۳۱۹،۵۰۵،۰۰۰	۵۴۹،۶۰۰،۰۰۰	میزان درآمد فی مابین با دستگاه های خدمت رسان-ریال
۱۷۰	۲۰۶	۷۴	تعداد مجوزهای صادر شده دستگاههای خدمت رسان

عملکرد واحد آزمایشگاه - معاونت فنی و عمرانی - سه ماهه اول ۱۴۰۲

عنوان	فروردین	اردیبهشت	خرداد
آزمایش اکسترکشن و مارشال آسفالت-عدد	۱۲	۲۴	۱۸
آزمایش سونداژ آسفالت -عدد	۱۸۷	۱۳۰	۱۰۸
آزمایش میزان وزن قیر پاشیده شده (سینی قیر)-عدد	۶۵	۹۱	۹۴
آزمایش دانه بندی مصالح سنگی-عدد	۹	۶	۱۰
آزمایش تراکم نسبی خاک-عدد	۱۰۱	۲۳۲	۳۲۸
آزمایش مغزه گیری سنگ و بتن-عدد	۸	۸	۳۴
آزمایش تعیین مقاومت فشاری بتن -عدد	۱۱۴	۲۱۷	۲۵۵

عملکرد واحد برنامه ریزی و کنترل پروژه- معاونت فنی و عمرانی - سه ماهه اول ۱۴۰۲

شرح عملکرد (مورد)	فروردین	اردیبهشت	خرداد
دریافت و بررسی برنامه های زمانبندی اولیه پروژه ها جهت تایید و ابلاغ برنامه زمانبندی مصوب پروژه	۱	۳	۲
دریافت و بررسی و آنالیز برنامه های زمانبندی به روز شده پروژه ها جهت تهیه گزارش تاخیرات پروژه ها	۱۰	۳۶	۲۰
تهیه گزارش هفتگی پروژه های عمرانی حوزه معاونت فنی و عمرانی	۶۰	۶۰	۶۴
تهیه گزارش حوزه ای ماهیانه پروژه های عمرانی حوزه معاونت فنی و عمرانی	۱۵	۱۵	۱۶
تهیه و تدوین گزارش هفتگی پروژه های عمرانی و شاخص مناطق یازده گانه	۴	۴	۴
تهیه و تدوین گزارش سه ماهه پروژه های عمرانی مناطق سازمانها و معاونت ها	۰	۰	۰
بازدید از پروژه های عمرانی حوزه معاونت فنی و عمرانی	۵	۴	۳
تهیه گزارش متفرقه مدیریتی جهت جلسات مختلف	۹	۱۵	۱۰
تهیه و تنظیم و بروز رسانی پاورپوینت پروژه های شاخص حوزه بصورت هفتگی جهت ارائه در جلسات	۲	۴	۴
جمع آوری آمار و اطلاعات عملکرد واحدهای زیر مجموعه حوزه معاونت فنی و عمرانی و درج در سامانه فرابرس	۱۱	۱۱	۱۱
کنترل جذب بودجه با پیشرفت فیزیکی ریز پروژه های حوزه بصورت ماهیانه	۳	۲	۳
بازدید از پروژه های عمرانی حوزه مناطق یازده گانه	۰	۰	۰

عملکرد کتابخانه و آرشیو فنی - معاونت فنی و عمرانی - سه ماهه اول ۱۴۰۲

عنوان	فروردین	اردیبهشت	خرداد
آمار مدارک امانت رفته	۲۰	۲۵	۳۰
آمار مدارک برگشتی	۱۵	۲۸	۲۵
دفترچه های مطالعاتی	۵	۳	۸
کتابهای فارسی و لاتین	۰	۰	۰
گزارش گیری از پروژه ها	۵	۱۰	۶
لوح های فشرده پروژه ها	۱۰	۳۰	۴۷
نقشه های مصوب و غیر مصوب	۱۲	۱۴	۲۰

## سایت معاونت فنی - معاونت فنی و عمرانی - سه ماهه اول ۱۴۰۲

عنوان	فروردین	اردیبهشت	خرداد
آگهی مناقصات	۴	۱	۱۰
خبرها	۳	۲	۳
گزارش تصویری	۵	۲	۶

## عملکرد مدیریت تعمیرات و نگهداری - معاونت فنی و عمرانی - سه ماهه اول ۱۴۰۲

شرح فعالیت‌های انجام شده	فروردین	اردیبهشت	خرداد
اجرای تعمیرات زیرعرشه پلهای رودخانه ای ( پروژه محور )-درصد پیشرفت	۱۰	۱۷	۶۵
اجرای تعمیرات زیرعرشه پلهای شهری (پروژه محور)-درصد پیشرفت	۱۴	۲۱	۶۵
اجرای عملیات رادیه و برید و تثبیت بستر پلهای رودخانه ای (پروژه محور)-درصد پیشرفت	۱۱	۱۴	۹۰
اجرای تعمیر و بهسازی درزهای انبساط پلهای سواره رو و تقاطعات غیر همسطح (پروژه محور)-درصد پیشرفت	۱۲	۲۴	۷۵
بازدید از پروژه های تعمیر و مرمت ابنیه مناطق ، سازمانها و معاونت ها (دوره ای)-عدد	۵	۱۸	۴۳
مطالعات طرح جامع تعمیر و مرمت پلهای سواره رو و تونل ها (پروژه محور)-درصد پیشرفت	۰	۰	۰
مطالعات طرح جامع کاهش خطرات زلزله زیرساخت های عمرانی شهر (پروژه محور)-درصد پیشرفت	۰	۰	۰
تهیه و تنظیم دستورالعمل های نگهداری و تعمیرات ابنیه فنی شهری (دوره ای)-عدد	۱	۰	۴
کنترل و بررسی برآورد ابنیه فنی شهری (دوره ای)-عدد	۰	۰	۱۰
کنترل و بررسی صورت وضعیت ابنیه فنی شهری (دوره ای)-عدد	۱	۳	۲۰
مبلغ خالص تجمعی صورت وضعیت های ابنیه فنی شهری قبل از رسیدگی-میلیون ریال	۳,۸۰۰	۶,۸۵۰	۰
مبلغ خالص تجمعی صورت وضعیت های ابنیه فنی شهری پس از رسیدگی-میلیون ریال	۲,۶۰۰	۶,۸۰۰	۰
قدرمطلق مبلغ کسر شده از صورت وضعیت های ابنیه فنی شهری-میلیون ریال	۱,۲۰۰	۵۰	۰
مطالعات هوشمند سازی پمپاژ آبهای سطحی و زیر سطحی زیرگذر ها ، کنارگذر های سطح شهر (پروژه محور)-درصد پیشرفت	۱۰۰	۱۰۰	۱۰۰
تحويل قطعی پروژه های تاسیساتی و مکانیکی (عدد)	۱	۲	۲۰
تحويل موقت پروژه های تاسیساتی و مکانیکی (عدد)	۳	۴	۲۵
اجرای عملیات یکپارچه سازی تعمیر و نگهداری و استانداردسازی آسانسورهای منصوب در ساختمان های شهرداری شیراز-دستگاه	۶	۸	۳
بازدید دوره ای از کلیه تأسیسات شهری سطح مناطق یازده گانه و گزارش نواقص به همراه دستورالعمل تعمیراتی-دوره	۳	۳	۴۰
تهیه و تنظیم دستورالعمل های نگهداری و تعمیرات تأسیسات برقی و مکانیکی-عدد	۰	۰	۱۰
کنترل و بررسی برآورد تأسیسات برقی و مکانیکی مناطق ، سازمان ها و معاونت ها-عدد	۴	۴	۱۵
کنترل و بررسی صورت وضعیت تأسیسات برقی و مکانیکی مناطق ، سازمان ها و معاونت ها-عدد	۳	۲	۵
مبلغ خالص تجمعی صورت وضعیت های تأسیسات برقی و مکانیکی قبل از رسیدگی-میلیون ریال	۱,۲۱۰	۱,۴۸۰	۰
مبلغ خالص تجمعی صورت وضعیت های تأسیسات برقی و مکانیکی پس از رسیدگی-میلیون ریال	۱,۱۰۰	۱,۳۹۰	۰
قدرمطلق مبلغ کسر شده از صورت وضعیت های تأسیسات برقی و مکانیکی-میلیون ریال	۱۱۰	۹۰	۰
پایش سلامت هوشمند پلهای سواره رو (پروژه محور)-درصد پیشرفت	۸	۰	۵۰



# فعالیت‌های عمرانی مناطق

معاونت فنی و عمرانی-مدیریت عمران مناطق





## آمار فعالیت های عمرانی (حجمی) شهرداری شیراز (برحسب متر مکعب) - سه ماهه اول سال ۱۴۰۲

منطقه	خاکریزی	مخلوط ریزی	بتن ریزی	خاکبرداری	تخریب بتن	دیوارگذاری آجری - بلوکی	دیوارگذاری سنگی	پخش شن	تخریب سنگ
منطقه ۱	۱۸۵	۹۶۵	۹۱۱	۲،۸۰۰	۳۴۰	۲۱۳	۱۲	۱،۲۵۰	۲،۱۱۷
منطقه ۲		۴۵۵	۱،۰۸۲	۶،۰۹۰	۲۹۵	۶۹۹	۷۴	۳۰۰	۳۷
منطقه ۳	۱۰۰	۲،۹۴۰	۷۴۵	۳،۱۷۰	۴۲۰	۳۵۰	۱۱۵	۱۰۰	۴۵۰
منطقه ۴	۳۰	۲،۸۸۲	۱،۶۰۵	۱۰،۰۷۳	۱،۶۶۵	۷۰۰	۱،۳۰۰	۳،۰۰۰	۱،۱۱۸
منطقه ۵	۲۳۷	۲،۲۷۳	۱،۳۴۸	۲،۱۹۰	۳۰۹	۳۶۰	۱۱۸	۱۲۲	۳۸
منطقه ۶	۰	۳،۹۶۰	۱،۹۷۰	۵،۴۹۵	۱۹۸	۲۹۰	۲۵	۱۸۵	۸۸
منطقه ۷	۶	۲،۶۳۸	۱،۰۴۴	۳،۰۰۲۶	۶۵۱	۱۷،۷۶۶	۱۰۱	۵،۰۲۲	۰
منطقه ۸	۶۰۰	۶،۱۸۰	۲،۶۹۰	۵،۷۰۰	۱،۴۶۰	۱۵۰	۱۰	۰	۹۰۰
منطقه ۹		۸،۰۵۰	۸۵۶	۸۹،۲۶۵	۱،۸۱۰	۱۴۶	۱،۴۲۷	۰	۳۰۳
منطقه ۱۰	۶،۴۰۰	۸،۵۷۰	۳۴۵	۱۰،۰۴۳	۲۹	۰	۱۹۰	۳۳	۶۱
منطقه ۱۱	۲۰	۶۵۵	۵۲۵	۸۱۵	۳۰	۵۷۵	۱۴۸	۵۰	۱۰۶
مجموع	۷،۵۷۸	۳۹،۵۶۸	۱۳،۱۲۱	۱۶۵،۶۶۷	۷،۲۰۷	۲۱،۲۴۹	۳،۵۲۰	۱۰،۰۶۲	۵،۲۱۸

## آمار فعالیت های عمرانی (وزنی) شهرداری شیراز (برحسب کیلوگرم) - سه ماهه اول سال ۱۴۰۲

منطقه	اجرای کارهای فلزی	آرماتوربندی	قیرباشی
منطقه ۱	۴،۷۶۰	۵،۵۰۰	۱،۰۰۰
منطقه ۲	۱۶،۰۰۰	۱۸،۵۰۰	۲،۲۰۰
منطقه ۳	۱،۲۰۰	۵،۹۵۰	۴،۵۰۰
منطقه ۴	۸۵۵	۶،۴۰۰	۱۵،۰۰۰
منطقه ۵	۴،۹۰۰	۱۱،۳۰۰	۷،۶۷۲
منطقه ۶	۴۵،۲۲۰	۶،۴۲۳	۸،۶۰۰
منطقه ۷	۵۰	۲۰،۶۰۰	۰
منطقه ۸	۵،۰۰۰	۴،۳۰۰	۰
منطقه ۹	۱۵،۷۰۰	۴،۲۰۰	۵۳،۱۰۰
منطقه ۱۰	۲،۰۵۰	۱،۵۲۰	۱۷،۶۰۰
منطقه ۱۱	۲،۲۰۰	۱۹،۶۰۰	۰
مجموع	۹۷،۹۳۵	۱۰۴،۲۹۳	۱۰۹،۶۷۲

### آمار فعالیت های عمرانی (سطحی) شهرداری شیراز (برحسب مترمربع) - سه ماهه اول سال ۱۴۰۲

منطقه	زیرسازی معابر لایه	تسطیح و رگلاژ	موزائیک فرش سنگ فرش	قلوه فرش	پخش بیس	تخریب آسفالت	سفیدکاری و نازک کاری	اجرای سقف	ایزولاسیون
منطقه ۱	۰	۷,۲۴۰	۳,۵۹۰	۰	۴۱۰	۸۲۵	۰	۲۵۰	۲۶۰
منطقه ۲	۱۰,۳۰۰	۵۲,۶۰۰	۷,۶۵۰	۰	۰	۰	۳,۱۰۰	۱۱۵	۰
منطقه ۳	۳,۹۲۰	۱۳,۰۰۰	۲,۶۸۰	۰	۰	۶۰	۰	۰	۶۰
منطقه ۴	۴۰,۰۰۰	۱۱,۱۶۵	۱۶,۱۸۵	۰	۱۰۰	۹۱	۰	۰	۹۰
منطقه ۵	۲۰,۸۰۰	۷,۸۰۰	۵,۸۵۰	۰	۴۰۰	۳۶۰	۰	۸۹۰	۷۶۰
منطقه ۶	۲۶,۱۶۵	۴۰,۰۷۰	۳,۵۰۵	۰	۳۰	۱۰۰	۰	۱۵۹	۵۰
منطقه ۷	۲,۴۰۴	۲۶۸,۷۲۸	۴۱۸	۰	۰	۱۶	۱۵	۶۲۱	۴۱۴
منطقه ۸	۲۰۰	۹,۶۰۰	۴,۳۵۰	۰	۱۰۰	۵۰	۰	۰	۱۵۰
منطقه ۹	۱۰,۷۷۰	۳۷,۳۰۰	۳,۰۲۰	۰	۰	۰	۶۰	۴۸	۰
منطقه ۱۰	۱۵,۰۰۰	۳۳,۵۰۰	۷۲۵	۰	۹۵۰	۲,۵۰۰	۰	۰	۱,۳۰۰
منطقه ۱۱	۱,۳۱۰	۴,۸۷۰	۲,۱۷۶	۰	۳,۵۰۰	۱,۹۰۰	۰	۷۲۰	۳۵۰
مجموع	۱۳۰,۸۶۹	۴۸۵,۸۷۳	۵۰,۰۴۹	۰	۵,۴۹۰	۵,۹۰۲	۳,۱۷۵	۲,۸۰۳	۳,۴۳۴

### ادامه - آمار فعالیت های عمرانی (سطحی) شهرداری شیراز (برحسب مترمربع) - سه ماهه اول سال ۱۴۰۲

منطقه	نماسازی بدنه	رنگ آمیزی	قالب بندی	سیمانکاری	تخریب موزائیک	بندکشی	آجرکاری	دیوارکشی با مصالح تابوک/ بنایی	سنگ کاری
منطقه ۱	۴۰	۰	۱,۷۵۰	۹۸۰	۳۰	۳۱۰	۰	۵۷	۵۰
منطقه ۲	۵۰۰	۰	۳۴۰	۲,۸۰۰	۲۰	۸,۱۵۰	۱۲۰	۰	۰
منطقه ۳	۱۱۰	۰	۵۴۰	۱,۳۸۰	۹۰	۶۱۰	۱۱۰	۶۰	۰
منطقه ۴	۲۰	۰	۱۰,۱۵۰	۷۵	۶,۶۴۵	۹,۲۲۰	۶۲۰	۱۰	۰
منطقه ۵	۶۰۰	۲,۰۶۰	۲,۵۰۰	۷۴۰	۱,۸۳۰	۵,۵۸۰	۲۶۰	۰	۰
منطقه ۶	۰	۰	۸۲۵	۵۷۰	۱۰,۹۴۵	۳۲,۳۹۵	۴	۴۵۰	۱۵۰
منطقه ۷	۱۰۰	۲۸۸	۱,۴۹۱	۱,۶۲۷	۷۹۰	۵۳۴	۱۲۳	۴	۰
منطقه ۸	۱۵۴۰	۳۰۰	۲۶۰	۲,۹۸۰	۴۶۰	۲,۹۳۰	۰	۵۰۰	۷۰
منطقه ۹	۱۷۴	۴۰	۵۰۶	۱۰۰	۴۰۰	۱,۰۹۸	۷۵	۰	۰
منطقه ۱۰	۲۴۰	۲۰	۴۶۴	۸۸۰	۱۳۰	۱,۱۲۵	۰	۱۳۰	۲۰
منطقه ۱۱	۷۰	۰	۵۳۰	۴۲۰	۴۰	۳۶۰	۰	۰	۰
مجموع	۳۴۰۴	۲,۷۰۸	۱۹,۳۵۶	۱۲,۵۵۲	۲۱,۳۸۰	۶۲,۳۱۲	۱,۳۱۲	۱,۰۲۱	۲۹۰

## ادامه - آمار فعالیت های عمرانی (سطحی) شهرداری شیراز (برحسب مترمربع) - سه ماهه اول سال ۱۴۰۲

منطقه	سرامیک و کاشی کاری	دوغاب ریزی	آجرفرش	جداسازی پیاده راه ها و همچنین تعریض آنها	روکش آسفالت	لکه گیری دستی آسفالت	اجرای کارهای چوبی	اجرای ساندویچ پنل	زیرسازی آسفالت
منطقه ۱	۵۴	۱۰۵	۷۶۵	۰	۳۲۰	۲۶۵	۰	۰	۷۰۰
منطقه ۲	۳۷۰	۰	۱،۱۳۵	۰	۰	۰	۰	۰	۷،۴۰۰
منطقه ۳	۸۰	۴۰	۱۷۰	۰	۴،۰۰۰	۲،۷۰۰	۰	۰	۱۰۰
منطقه ۴	۰	۱۶۵	۶،۶۶۰	۱۰۰	۸۵	۱،۰۷۰	۰	۰	۴۴،۰۰۰
منطقه ۵	۱۴۵	۰	۴۳۰	۰	۰	۳۲۰	۰	۰	۱۵،۳۴۵
منطقه ۶	۰	۰	۰	۰	۱۰۰	۲،۰۰۰	۸۵	۰	۸۲۵
منطقه ۷	۹۱	۱۶۰	۰	۰	۰	۸۴۰	۶۰۸	۰	۲،۷۰۰
منطقه ۸	۵۰	۱۵۰	۶،۸۳۰	۰	۰	۸۰۰	۰	۰	۰
منطقه ۹	۰	۰	۳۲۰	۰	۰	۰	۰	۰	۶۹،۵۰۰
منطقه ۱۰	۶۰	۸۰	۰	۵۰۰	۶،۷۰۰	۶،۸۰۰	۰	۰	۱۷،۶۳۷
منطقه ۱۱	۱۲۷	۵۰	۴۰	۰	۵،۲۰۰	۳،۴۰۰	۰	۰	۱۱۰
مجموع	۹۷۷	۷۵۰	۱۶،۳۵۰	۶۰۰	۱۶،۴۰۵	۱۸،۱۹۵	۶۹۳	۰	۱۵۸،۳۱۷

## آمار فعالیت های عمرانی (موردی) شهرداری شیراز (تعداد) - سه ماهه اول سال ۱۴۰۲

منطقه	مرمت دروینچره	کارشناسی و نظارت پروژه های عمرانی	پاسخگویی به درخواست های مردمی و ۱۳۷	متره و برآورد	انجام استعلامات	کنترل و رسیدگی به صورت وضعیت ها	نصب پایه روشنایی
منطقه ۱	۰	۸۷	۵۰۰	۱۰	۲۹۰	۱۵	۰
منطقه ۲	۰	۲۳۵	۱۳۰	۴۴	۲	۵۰	۵۴
منطقه ۳	۰	۱۴۵	۲۹۰	۳۹	۱۴	۳۵	۰
منطقه ۴	۰	۶۱	۲،۱۰۰	۲۶	۷	۱۰	۱۸۰
منطقه ۵	۲۵	۹۵	۵۴	۲۹	۵۶	۷۲	۴۳
منطقه ۶	۰	۵۷۰	۱۴۴	۲۹	۱۴۰	۳۲	۰
منطقه ۷	۰	۵۷	۳۳	۱۵	۹	۲۱	۰
منطقه ۸	۱۸	۳۲	۸۶	۱۵	۲	۱۶	۰
منطقه ۹	۰	۵۰	۱۳۵	۱۰	۰	۳۲	۰
منطقه ۱۰	۰	۲۲۵	۸۲	۳۲	۰	۳۹	۰
منطقه ۱۱	۰	۱۴	۸	۶	۴	۴	۴۰
مجموع	۴۳	۱،۵۷۱	۳،۵۶۲	۲۵۵	۵۲۴	۳۲۶	۳۱۷

### آمار فعالیت های طولی عمرانی (طولی) شهرداری شیراز (برحسب متر) - سه ماهه اول سال ۱۴۰۲

منطقه	نصب کانیو	نصب تک لبه	جدول گذاری	نصب دال و سرپوش	نصب نرده	لوله گذاری دفع آبهای سطحی	جازنی و پی کنی (تعبیه شیار)	شیب بندی معبر و جدول	برش آسفالت با کاتر
منطقه ۱	۱,۹۸۰	۰	۰	۶۰	۰	۱,۵۲۴	۶۸۳	۸۹	۲,۳۲۰
منطقه ۲	۱,۹۰۰	۰	۰	۱۰	۰	۱,۳۳۰	۲,۰۲۰	۶۹۰	۰
منطقه ۳	۷۲۰	۲,۳۰۰	۲۷۰	۱۱۵	۱۰	۹۵۰	۶۰	۰	۱,۳۵۰
منطقه ۴	۹۰۰	۱,۰۰۰	۲,۶۰۰	۵۰	۲۰۰	۲,۰۰۰	۶۲	۶۵	۴,۰۰۰
منطقه ۵	۵۷۳	۱,۰۷۰	۱,۰۱۰	۵۹۰	۶۲۰	۸۴۶	۸۶۰	۳۷۳	۲,۰۴۰
منطقه ۶	۳۰۰	۲,۹۵۰	۱۱۰	۱۱	۰	۳۹۰	۰	۱۰۰	۳,۴۵۵
منطقه ۷	۲۱۰	۲۱۱	۴۲۰	۵۰	۰	۱,۰۶۸	۲	۱۲	۰
منطقه ۸	۲,۷۰۰	۰	۰	۰	۰	۲۰۰	۰	۷۰	۳۰۰
منطقه ۹	۳۳۰	۳۷۰	۱۰۰	۰	۰	۲۰۰	۳۹۶	۰	۴۰۰
منطقه ۱۰	۸	۰	۱۰	۱۸	۰	۱,۴۶۵	۴۸۰	۱,۱۱۰	۴,۶۳۰
منطقه ۱۱	۰	۶۲	۴۵	۳۵	۰	۱۸۰	۴۰	۰	۳۶۵
مجموع	۹,۶۲۱	۷,۹۶۳	۴,۵۶۵	۹۳۹	۸۳۰	۱۰,۱۵۳	۴,۶۰۳	۱,۸۱۹	۱۹,۵۵۰

### آمار فعالیت های عمرانی شهرداری شیراز به تفکیک نوع عملیات - سه ماهه اول سال ۱۴۰۲

منطقه	وزنی	موردی	طولی	سطحی	حجمی
منطقه ۱	۱۱,۲۶۰	۹۰۲	۶,۶۵۶	۱۸,۰۰۱	۸,۷۹۳
منطقه ۲	۳۶,۷۰۰	۵۱۵	۵,۹۵۰	۹۴,۶۰۰	۹,۰۳۲
منطقه ۳	۱۱,۶۵۰	۵۲۳	۵,۷۷۵	۲۹,۷۱۰	۸,۳۹۰
منطقه ۴	۲۲,۲۵۵	۲,۳۸۴	۱۰,۸۷۷	۱۴۶,۴۶۱	۲۲,۳۷۳
منطقه ۵	۲۳,۸۷۲	۳۷۴	۷,۹۸۲	۶۶,۶۷۰	۶,۹۹۵
منطقه ۶	۶۰,۲۴۳	۹۱۵	۷,۳۱۶	۱۱۸,۴۲۸	۱۲,۲۱۱
منطقه ۷	۲۰,۶۵۰	۱۳۵	۱,۹۷۳	۲۸۱,۹۷۲	۵۷,۲۵۴
منطقه ۸	۹,۳۰۰	۱۶۹	۳,۲۷۰	۳۱,۲۲۰	۱۷,۶۹۰
منطقه ۹	۷۳,۰۰۰	۲۲۷	۱,۷۹۶	۱۲۳,۴۱۱	۱۰۱,۸۵۷
منطقه ۱۰	۲۱,۱۷۰	۳۷۸	۷,۷۲۱	۸۸,۷۶۱	۲۵,۶۷۱
منطقه ۱۱	۲۱,۸۰۰	۷۶	۷۲۷	۲۵,۱۷۳	۲,۹۲۴
مجموع	۳۱۱,۹۰۰	۶,۵۹۸	۶۰,۰۴۳	۱,۰۲۴,۴۰۷	۲۷۳,۱۹۰

\*\*توضیح: فعالیت های عمرانی ذکر شده توسط: واحد امانی منطقه, واحد امور شهر منطقه, سازمان خدمات موتوری, پیمانکار و سازمان عمران به عنوان «مجری», در سطح مناطق یازده گانه صورت گرفته است

# کمیسیون ماده صد

مناطق یازده گانه



آراء صادر شده "به تفکیک نوع رای" در کمیسیون ماده صد به تفکیک مناطق - سه ماهه اول سال ۱۴۰۲

شرح	منطقه ۱	منطقه ۲	منطقه ۳	منطقه ۴	منطقه ۵	منطقه ۶	منطقه ۷	منطقه ۸	منطقه ۹	منطقه ۱۰	منطقه ۱۱
برائت	۲۲	۳۵	۲۱	۲۴	۷۰	۱۱	۸	۳۵	۹۵	۱۱	۴۹
تخریب	۲۵	۴	۱۳	۲۵	۲۷	۲۳	۱۶	۲۱	۲۲	۹	۶۳
بازگشت به حالت اولیه	۹	۴	۳۰	۲۱	۲۰	۲۱	۵	۳۰	۱۷	۲	۲۰
جریمه	۲۵۹	۱۱۵	۳۹	۱۵۹	۱۱۸	۱۰۳	۹۸	۶۳	۱۴۱	۱۶۵	۶۴
مجموع	۳۱۵	۱۵۸	۱۰۳	۲۲۹	۲۳۵	۱۵۸	۱۲۷	۱۴۹	۲۷۵	۱۸۷	۱۹۶

آراء صادر شده "به تفکیک نوع کاربری" در کمیسیون ماده صد به تفکیک مناطق - سه ماهه اول سال ۱۴۰۲

شرح	منطقه ۱	منطقه ۲	منطقه ۳	منطقه ۴	منطقه ۵	منطقه ۶	منطقه ۷	منطقه ۸	منطقه ۹	منطقه ۱۰	منطقه ۱۱
مسکونی	۱۴۶	۱۲۶	۵۶	۱۸۵	۱۸۴	۱۰۶	۹۸	۵۴	۲۲۱	۱۶۹	۱۵۸
تجاری	۱۵۷	۷	۳۴	۱۴	۴۹	۳۸	۱۶	۸۰	۲۱	۹	۱۲
مسکونی - تجاری	۳	۸	۱۰	۲۹	۰	۴	۱۰	۸	۳۳	۹	۲۶
صنعتی - کارگاهی	۰	۱	۰	۱	۲	۱	۲	۰	۰	۰	۰
اداری	۵	۲	۳	۰	۰	۰	۰	۰	۰	۰	۰
آموزشی	۰	۱	۰	۰	۰	۲	۰	۰	۰	۰	۰
بهداشتی - درمانی	۱	۰	۰	۰	۰	۰	۱	۰	۰	۰	۰
اقامتی	۰	۰	۰	۰	۰	۰	۰	۷	۰	۰	۰
باغ و فضای سبز	۲	۰	۰	۰	۰	۶	۰	۰	۰	۰	۰
مجموع	۳۱۴	۱۴۵	۱۰۳	۲۲۹	۲۳۵	۱۵۷	۱۲۷	۱۴۹	۲۷۵	۱۸۷	۱۹۶

آراء صادر شده "صنعتی کارگاهی، اداری، آموزشی" در کمیسیون ماده صد به تفکیک مناطق

سه ماهه اول سال ۱۴۰۲

شرح	منطقه ۱	منطقه ۲	منطقه ۳	منطقه ۴	منطقه ۵	منطقه ۶	منطقه ۷	منطقه ۸	منطقه ۹	منطقه ۱۰	منطقه ۱۱
برائت	۰	۰	۰	۰	۰	۰	۰	۰	۰	۰	۰
تخریب	۱	۰	۰	۱	۱	۱	۱	۰	۰	۰	۰
جریمه	۰	۰	۰	۰	۱	۰	۱	۰	۰	۰	۰
بازگشت به حالت اولیه	۰	۰	۰	۰	۰	۰	۰	۰	۰	۰	۰
برائت	۱	۰	۰	۰	۰	۰	۰	۰	۰	۰	۰
تخریب	۲	۰	۰	۰	۰	۰	۰	۰	۰	۰	۰
جریمه	۴	۱	۰	۰	۰	۰	۰	۰	۰	۰	۰
بازگشت به حالت اولیه	۱	۰	۱	۰	۰	۰	۰	۰	۰	۰	۰
برائت	۰	۰	۰	۰	۰	۰	۰	۰	۰	۰	۰
تخریب	۰	۰	۰	۰	۰	۰	۰	۰	۰	۰	۰
جریمه	۱	۰	۰	۰	۰	۰	۰	۰	۰	۰	۰
بازگشت به حالت اولیه	۰	۰	۰	۰	۰	۲	۰	۰	۰	۰	۰
مجموع	۵	۴	۳	۱	۲	۳	۲	۰	۰	۰	۰

آراء صادر شده " مسکونی، تجاری، تجاری مسکونی " در کمیسیون ماده صد به تفکیک مناطق

سه ماهه اول سال ۱۴۰۲

شرح	منطقه ۱	منطقه ۲	منطقه ۳	منطقه ۴	منطقه ۵	منطقه ۶	منطقه ۷	منطقه ۸	منطقه ۹	منطقه ۱۰	منطقه ۱۱
مسکونی	برائت	۱۶	۱۹	۲۰	۲۴	۶۱	۱۰	۷	۱۳	۸۱	۴۰
	تخریب	۱۸	۳	۴	۱۱	۲۰	۱۱	۶	۱۶	۷	۵۸
	جریمه	۱۰۶	۱۰۰	۳۰	۱۳۶	۸۸	۷۴	۷۷	۱۹	۱۱۶	۴۴
	بازگشت به حالت اولیه	۶	۴	۲	۱۴	۱۵	۱۱	۳	۱۶	۸	۱
تجاری	برائت	۶	۰	۰	۰	۹	۱	۱	۱۶	۵	۱
	تخریب	۷	۰	۵	۱	۶	۴	۳	۱۴	۳	۱
	جریمه	۱۴۲	۷	۴	۱۰	۲۹	۲۶	۱۲	۳۸	۸	۱۰
	بازگشت به حالت اولیه	۲	۰	۲۵	۳	۵	۷	۰	۱۲	۵	۰
مسکونی- تجاری	برائت	۰	۳	۱	۰	۰	۰	۰	۴	۹	۸
	تخریب	۰	۰	۲	۱۲	۰	۲	۱	۱	۳	۴
	جریمه	۳	۵	۵	۱۳	۰	۱	۷	۱	۱۷	۱۰
	بازگشت به حالت اولیه	۰	۰	۲	۴	۰	۱	۲	۲	۴	۴
مجموع	۳۰۶	۱۴۱	۱۰۰	۲۲۸	۲۳۳	۱۴۸	۱۲۴	۱۴۲	۲۷۵	۱۸۷	۱۹۶

" پرونده‌های " بررسی شده در کمیسیون ماده صد به تفکیک مناطق - سه ماهه اول سال ۱۴۰۲

شرح	منطقه ۱	منطقه ۲	منطقه ۳	منطقه ۴	منطقه ۵	منطقه ۶	منطقه ۷	منطقه ۸	منطقه ۹	منطقه ۱۰	منطقه ۱۱
وارد	۲۹۴	۱۰۶	۵۴	۲۰۸	۱۲۰	۱۸۲	۳۳۹	۵۸	۱۶۳	۴۴۴	۱۹۱
مطرح شده	۴۰۱	۱۰۵	۲۳۵	۲۲۳	۳۶۰	۱۶۵	۳۷۶	۱۶۳	۱۷۲	۲۱۷	۲۹۶
ارجاعی به کمیسیون تجدیدنظر	۱۰۰	۲۳	۲۵	۲۲	۳۹	۵۳	۲۸	۲۱	۵۲	۳۹	۳۴



# کنترل و نظارت بر تخلفات ساختمانی

مناطق یازده گانه



## آمار مقایسه‌ای اقدامات حقوقی در واحد کنترل و نظارت بر تخلفات ساختمانی مناطق - سه ماهه اول سال ۱۴۰۲

منطقه شهرداری	ارجاع به کمیسیون ماده صد	تقاضای حکم دادستانی جهت ورود	اجرای احکام کمیسیون ماده صد
منطقه یک	۱۵	۳	۳۰
منطقه دو	۹	۳	۱۹
منطقه سه	۳۴	۴	۲۰
منطقه چهار	۲۴	۳	۲۶
منطقه پنج	۲۱	۲	۲
منطقه شش	۱۹	۵	۲۶
منطقه هفت	۷۲	۳	۲۳
منطقه هشت	۲۴	۶	۲۳
منطقه نه		۲۴	۱۴
منطقه ده	۲۴	۳	۴
منطقه یازده	۱۴	۲	۹
مجموع	۲۵۶	۵۸	۱۹۶

## آمار مقایسه‌ای اقدامات اجرایی در واحد کنترل و نظارت بر تخلفات ساختمانی مناطق - سه ماهه اول سال ۱۴۰۲

منطقه شهرداری	جلوگیری و تعطیل کار	رفع خلاف	تسلیم اخطار کتبی به متخلفین	ضبط و حمل وسایل کار	ضبط و حمل مصالح ساختمانی	کنترل مجوزهای ساختمانی	ترخیص اجناس و مصالح ضبط شده
منطقه یک	۱۳۹	۱۱	۳۶۷	۱۲۸	۶۶	۵۹	
منطقه دو	۱۳۲	۹	۳۸۰	۱۳۲	۶	۶۱	
منطقه سه	۲۴۶	۲۱	۲۴۶	۱۱۴	۱۶	۱۹	
منطقه چهار	۱۲۳	۱	۳۰۲	۴۹	۴	۳۶	
منطقه پنج	۱۲۹	۳۵	۱۱۲	۳۱	۱۰	۶	
منطقه شش	۴۰	۲۹	۲۱۲	۲۹	۶	۱۱	
منطقه هفت	۹۷	۹	۶۰۶	۹۱	۵	۳۲	
منطقه هشت	۵۵	۵۷	۱۵۳	۵۵	۳	۲۲	
منطقه نه	۱۹۵	۱۳۷	۲۲۵	۱۵۸	۷۳	۳۰	
منطقه ده	۴۷۵	۹۶	۴۷۵	۱۹۸	۲۳	۷	
منطقه یازده	۱۱۰	۹	۲۳۶	۱۹	۴۸	۴	
مجموع	۱۷۴۱	۴۱۴	۳۳۱۴	۱۰۰۴	۱۴۶	۲۸۷	

### آمار مقایسه‌ای پیگیری گزارش‌ها و رسیدگی به شکایات در واحد کنترل و نظارت بر تخلفات ساختمانی مناطق

پیگیری گزارش‌های مهندسین ناظر	پیگیری گزارش‌های ۱۳۷	رسیدگی به شکایات حضوری و تلفنی شهروندان	منطقه شهرداری
۶۳	۲۲۳	۱۱۸	منطقه یک
۳۲	۳۷۰	۸۲	منطقه دو
۳۴	۳۰۷	۲۲	منطقه سه
۵۴	۱۷۴	۴۳	منطقه چهار
۲۴	۲۱۵	۷۱	منطقه پنج
۵۱	۱۳۴	۷۷	منطقه شش
۴۹	۲۸۴	۱۶	منطقه هفت
۱۰	۱۸۶	۴۲	منطقه هشت
۹۱	۱۳۸	۱۸	منطقه نه
۳۴	۱۳۶	۳۳	منطقه ده
۱۱	۲۴۶	۷۸	منطقه یازده
۴۵۳	۲۴۱۳	۶۰۰	مجموع

# امور شهر

مناطق یازده گانه



## عملیات "تهیه، حمل و نصب انواع قطعات فلزی" در واحد امور شهر مناطق - سه ماهه اول سال ۱۴۰۲

منطقه	منطقه	منطقه	منطقه	منطقه	منطقه	منطقه	منطقه	منطقه	منطقه	منطقه	شرح
۱۱	۱۰	۹	۸	۷	۶	۵	۴	۳	۲	۱	
۰	۵۸۰	۳۷	۳۸	۰	۱۵	۳۰	۷	۲۵	۲۰	۲	تهیه، حمل و نصب پل فلزی (متر)
۴۴	۵۵	۴۹	۶	۲۱	۸۸	۹	۳۳	۵۲	۲	۳۱	تهیه، حمل و نصب تابلو معابر (تعداد)
۵	۱۹	۲۳	۷	۵	۰	۲۷	۶	۳۷	۲۳	۱۰۸	تهیه، حمل و نصب درب و دریچه (تعداد)
۰	۰	۰	۱	۴	۰	۹	۰	۳	۰	۰	تهیه، حمل و نصب سایبان (تعداد)
۴	۹۵	۲۱	۰	۳	۱۵	۲	۵	۶	۰	۶۲	تهیه، حمل و نصب انواع دستگاه ورزشی (تعداد)
۰	۱۲۰	۳۰	۰	۱	۳	۱	۸	۲۵	۸	۱۶	تهیه، حمل و نصب سطل زباله (تعداد)
۰	۹۲	۱۳	۰	۶۲	۰	۰	۴۳	۲۸	۱۷	۴۱	تهیه، حمل و نصب صندلی (تعداد)
۰	۱۷۰	۵۹	۱۰	۳۰	۰	۸	۱۵	۳۰	۱	۳۵	تهیه، حمل و نصب نرده فلزی (متر)
۰	۱۵۰	۰	۱	۰	۰	۳۰	۰	۱۵۰	۱۷	۲۵	تهیه، حمل و نصب داربست (مترمربع)
۰	۱۰۵	۱۲	۰	۰	۱	۰	۰	۷	۰	۰	تهیه، حمل و نصب وسایل بازی کودکان (تعداد)
۰	۰	۱۸	۰	۰	۱۰۰	۰	۰	۱۵۰	۰	۱۰	تهیه، حمل و نصب space frame (مترمربع)

### عملیات "تهیه، حمل، نصب و اجرای انواع قطعات بتنی" در واحد امور شهر مناطق - سه ماهه اول سال ۱۴۰۲

منطقه	منطقه	منطقه	منطقه	منطقه	منطقه	منطقه	منطقه	منطقه	منطقه	منطقه	شرح
۱۱	۱۰	۹	۸	۷	۶	۵	۴	۳	۲	۱	
۰	۵۰	۳۲۰	۲۲	۰	۰	۰	۰	۱۰	۲۰۰	۰	تهیه، حمل، نصب و اجرای انواع قطعات بتنی (پیش ساخته) (مترمکعب)
۴۴	۱،۹۵۰	۳۸۰	۱۱۰	۳۱۶	۲۳۰	۱،۶۰۵	۱۴۸	۴۵	۱۰	۱۳۷	تهیه، حمل، نصب و اجرای تک لبه (متر)
۰	۱،۱۶۰	۳۴۰	۲۰	۱۸	۱۰۰	۱۶۵	۳	۱۱۶	۱۰	۱۵	تهیه، حمل، نصب و اجرای جداول بتنی (متر)
۰	۳۷۰	۲۳۰	۱۵	۸۹	۶۵	۱۴۸	۵۱	۴۵	۷۱	۷۱	تهیه، حمل، نصب و اجرای دال و پل بتنی (تعداد)
۰	۳۵	۰	۶۰	۰	۰	۳۱۰	۱۱	۰	۰	۵۲۷	تهیه، حمل، نصب و اجرای دُس (تعداد)
۰	۲۲	۳۷	۱۰۹	۰	۰	۹	۱۱	۴	۱۱	۱۳	تهیه، حمل، نصب و اجرای سری چاه (تعداد)
۱۴	۶۷۰	۲۷۰	۴۰	۱	۷۰	۱،۴۵۲	۰	۶۰	۰	۴۹	تهیه، حمل، نصب و اجرای کانپوا (متر)
۱۵	۷۰	۱۱۵	۱۵	۶۷	۹۰	۴۷	۸۹	۸۰	۳	۸۶	تهیه، حمل، نصب و اجرای نیوجرسی (تعداد)

### عملیات "ساخت انواع قطعات فلزی" در واحد امور شهر مناطق - سه ماهه اول سال ۱۴۰۲

منطقه	منطقه	منطقه	منطقه	منطقه	منطقه	منطقه	منطقه	منطقه	منطقه	منطقه	شرح
۱۱	۱۰	۹	۸	۷	۶	۵	۴	۳	۲	۱	
۷۳	۱،۶۵۰	۹۹	۲۵	۵	۳،۱۵۰	۲۲۲	۶۶۰	۱۳۵	۷	۴،۲۲۵	ساخت انواع دیگر قطعات فلزی (کیلوگرم)
۲۹	۱۰۵	۰	۴۵	۸۸	۱۰	۶۸	۴۳	۱۲۰	۱۲	۷۲	ساخت انواع دیگر قطعات فلزی (تعداد)
۷	۴۲۰	۱۷	۱۰	۱	۲۰۰	۱۲۸	۱۹۰	۶	۱۴۵	۹،۰۱۶	ساخت درب و دریچه (کیلوگرم)
۸۵۶	۳۳	۰	۳،۵۰۰	۰	۶	۲،۸۴۰	۱۱	۴،۵۰۰	۶	۱،۲۷۰	ساخت درب و دریچه (تعداد)
۰	۱،۵۷۰	۲	۳،۰۰۰	۰	۵۲۰	۲،۳۲۴	۳۲۲	۱۰۰	۴۹۳	۵،۴۰۰	ساخت پل فلزی (کیلوگرم)
۰	۱۸	۰	۲۵۰۰	۰	۱۳	۲،۲۰۵	۲۳۴	۸۰	۲	۸۵۱	ساخت پل فلزی (تعداد)



## عملیات "تعمیر قطعات فلزی" در واحد امور شهر مناطق - سه ماهه اول سال ۱۴۰۲

منطقه	منطقه	منطقه	منطقه	منطقه	منطقه	منطقه	منطقه	منطقه	منطقه	منطقه	شرح
۱۱	۱۰	۹	۸	۷	۶	۵	۴	۳	۲	۱	
۱۰۲	۸۸	۲۰	۶۰	۱۴۱	۱۸	۴۸	۴۸	۷	۳	۲۹۹	برش کاری خارج از کارگاه (تعداد)
۰	۹۰	۷۷	۳۵	۴	۱۵	۱۹	۳۵	۹	۲۳	۵۸	تعمیر دال و پل فلزی (تعداد)
۱۱	۷۵	۱۷	۰	۱۶	۲۰	۱	۱۰	۴	۰	۲	تعمیر و جوشکاری دستگاه های ورزشی (تعداد)
۹	۷۵	۳۴	۵	۱	۰	۱۳	۲۲	۱۰	۰	۱۵	تعمیر و جوشکاری صندلی (تعداد)
۱۰۲	۹۵	۱۵۰	۸۰	۲۷	۲۵	۱۴۶	۵۵	۲۸	۹	۴۰۸	تعمیر و جوشکاری متفرقه (تعداد)

## عملیات "امور ابنیه" در واحد امور شهر مناطق - سه ماهه اول سال ۱۴۰۲

منطقه	منطقه	منطقه	منطقه	منطقه	منطقه	منطقه	منطقه	منطقه	منطقه	منطقه	شرح
۱۱	۱۰	۹	۸	۷	۶	۵	۴	۳	۲	۱	
۵۵۸	۸۱۰	۲۸۰	۴۰	۶۱	۱۸۰	۸۷	۵۵	۱۵۰	۱۰	۱۴۰	تعمیر تک لبه (متر)
۳۶۷	۶۲۰	۲۵۰	۴۰	۴۳	۵۰	۴۵۸	۴۸	۱۵۰	۰	۱۱۹	تعمیر جدول (متر)
۱۳۸	۱۴	۳۶	۱	۰	۰	۲	۷	۶۰	۲	۹۵	تعمیر سری منهول بزرگ (تعداد)
۵۰	۴۲	۳۶	۲۷	۰	۳	۶	۱۳	۳۶	۰	۴۸	تعمیر سری منهول کوچک (تعداد)
۶۰	۸۸۰	۲۱۰	۵۰	۱	۳۰	۵۲۰	۵	۲۰	۰	۳۲	تعمیر کانیوا (متر)
۱۷۵	۵۵	۴۲	۲۳	۱۳	۵	۱۲	۱۱	۳	۱۳	۵۵	همسطح سازی سری منهول و چاه (تعداد)

### عملیات "ایمن سازی" در واحد امور شهر مناطق - سه ماهه اول سال ۱۴۰۲

منطقه	منطقه	منطقه	منطقه	منطقه	منطقه	منطقه	منطقه	منطقه	منطقه	منطقه	شرح
۱۱	۱۰	۹	۸	۷	۶	۵	۴	۳	۲	۱	
۰	۴	۱۹	۰	۰	۰	۰	۱۱	۰	۰	۲	احداث مسیر موقت عابر پیاده ایمن (تعداد)
۰	۱۳۰	۲۸	۶	۰	۰	۰	۶	۱۰	۰	۰	انسداد و قطع آبریزی فاضلاب (تعداد)
۰	۸۰	۶۹	۰	۲	۰	۱۵	۰	۵	۱۷	۳	رفع آب گرفتگی از معابر و سایر موارد (تعداد)
۰	۰	۶۶	۰	۱	۰	۰	۰	۰	۰	۰	رفع آب گرفتگی از منازل (تعداد)
۲	۴	۵۵	۵۰	۱	۳	۵	۱	۲۰	۰	۲	شناسایی املاک و اراضی پرخطر (تعداد)
۰	۷۰	۴۶	۱۰	۰	۰	۴	۰	۱۰	۰	۷	شناسایی و پیگیری رفع خطر از تأسیسات برقی شهری (تعداد)
۲۰	۱۴۵	۱۲	۱	۰	۱۹۰	۱۰	۴۰۰	۳۰	۰	۶۰	کنترل و ایمنی کارگاه‌های ساختمانی (تعداد)
۰	۰	۰	۰	۰	۰	۰	۰	۱۲۰	۰	۰	پخش نمک (کیلوگرم)

### عملیات "جمع آوری و پاکسازی" در واحد امور شهر مناطق - سه ماهه اول سال ۱۴۰۲

منطقه	منطقه	منطقه	منطقه	منطقه	منطقه	منطقه	منطقه	منطقه	منطقه	منطقه	شرح
۱۱	۱۰	۹	۸	۷	۶	۵	۴	۳	۲	۱	
۲	۱۲	۱۹	۶	۰	۳۳	۷۰	۵۰	۰	۰	۳۲	برطرف نمودن فرونشست‌ها (تعداد)
۲,۲۸۰	۱۳,۰۰۰	۵۱۰,۰۴۰	۲,۰۰۲	۱۷,۷۵۰	۳۰۱,۰۰۰	۳۷,۵۰۰	۱۷,۷۵۰	۳۰۰	۵,۲۸۳	۱,۸۰۰	جمع آوری و پاکسازی زمین های باز (مترمربع)
۵	۶۰۰	۸۰	۱۲	۴۰	۲۴۶	۲۷	۷۱	۴۲	۰	۵۱	جمع آوری تابلو (تعداد)
۶۴	۵۸۰	۸۵	۸۰	۱۸۹	۳۸۰	۱۷۰	۱۳۲	۳۰	۰	۱,۸۱۰	جمع آوری پلاکارد (تعداد)
۰	۰	۰	۰	۰	۱	۰	۰	۱۴	۰	۰	جمع آوری خودروهای فرسوده (تعداد)
۰	۲	۲۰	۰	۱	۰	۰	۰	۳۰	۲	۱۲	جمع آوری داربست (ساختمان - تابلو) (تعداد)
۰	۱۱	۲۰	۱۲۲۰	۸۸	۶	۰	۲	۴۰	۱,۰۰۶	۵۲	جمع آوری کیوسک (تعداد)
۴۹۰	۱۲۰۰	۴۵	۰	۰	۰	۵۷	۴۵	۲	۰	۲۵	جمع آوری مصالح (مترمکعب)
۷۸۶	۳,۹۵۰	۴,۷۳۰	۰	۱۱۲	۲,۹۰۰	۴۳۱	۶۵	۱۰۰	۲۴۸	۲۵۲	جمع آوری نخاله (مترمکعب)
۱,۱۳۰	۳,۲۰۰	۱۵۴۰	۱,۲۶۰	۳,۲۸۶	۲	۲۹۵	۲۹۰	۳۶۰	۷۲۵	۵۷۸	پاکسازی جداول مسدود شده (متر)
۰	۸,۷۰۰	۵۴	۲۱	۰	۰	۴۱	۰	۴۵	۰	۶۰	جمع آوری و پاکسازی مکانهای بتن ریزی شده (اراضی باز) (مترمربع)

## عملیات "کنترل و رفع تخلفات شهری" در واحد امور شهر مناطق - سه ماهه اول سال ۱۴۰۲

منطقه	منطقه	منطقه	منطقه	منطقه	منطقه	منطقه	منطقه	منطقه	منطقه	منطقه	شرح
۱۱	۱۰	۹	۸	۷	۶	۵	۴	۳	۲	۱	
۰	۱۳۵	۲۲	۳	۰	۰	۲۰	۲۶	۱۵	۰	۰	اخطار قطع آبریزی فاضلاب (تعداد)
۰	۸۵	۰	۰	۰	۱۰	۴	۰	۸	۰	۴۷۸	تعطیلی حفاری های بدون مجوز (تعداد)
۲۴	۱۷۳	۱۰۰	۲	۳	۴۵	۲۲	۱۱۰	۴۵	۰	۳۳۴	شناسایی و صدور اخطار به تبلیغات شهری غیر مجاز (تعداد)
۰	۲۴۰	۳۱	۱۰	۱	۲	۱۴	۰	۶	۰	۰	پیگیری و شناسایی بند ۲۰ ماده ۵۵ (مشاغل مزاحم) (تعداد)
۵	۱۷۰	۴۷	۴۰	۰	۱۲۵	۱۱	۲۵	۲۲	۰	۰	رفع سد معبر ساختمانی (تعداد)
۰	۰	۰	۰	۰	۰	۰	۰	۱۲	۰	۰	جلوگیری از ورود و تردد خودروهای آلاینده (تعداد)
۰	۹۵	۹۵	۵	۰	۰	۱۴	۲۸	۶	۰	۰	اخطار مسدود شدن جداول روباز (تعداد)

## عملیات "رنگ آمیزی" در واحد امور شهر مناطق - سه ماهه اول سال ۱۴۰۲

منطقه	منطقه	منطقه	منطقه	منطقه	منطقه	منطقه	منطقه	منطقه	منطقه	منطقه	شرح
۱۱	۱۰	۹	۸	۷	۶	۵	۴	۳	۲	۱	
۰	۱۲۰	۷	۰	۰	۰	۴۰	۱۱	۰	۰	۰	رنگ آمیزی اسباب بازی و دستگاه های ورزشی (تعداد)
۰	۰	۰	۰	۰	۰	۰	۰	۰	۰	۰	رنگ آمیزی پل هوایی (مترمربع)
۲۲۰۰۰	۵۶۰	۰	۲۰۰	۰	۷۳۲۰	۱۰۰۰	۷۸	۱۵	۰	۳۳۸۳۰	رنگ آمیزی تک لبه (مترمربع)
۰	۸۰	۰	۴۰	۰	۵۰	۰	۴۳	۰	۰	۷۵	رنگ آمیزی تیر برق - پایه های روشنایی و تابلوهای معرف معابر (تعداد)
۰	۸۲۰	۰	۱۳،۱۰۰	۸۰۰	۰	۰	۰	۱۰۰	۰	۱۸۵	رنگ آمیزی دیوارهای مشرف به معابر (مترمربع)
۰	۸۰	۰	۲۰	۰	۰	۰	۱	۰	۰	۱۲	رنگ آمیزی انواع تابلو و جعبه کنتور (مترمربع)
۰	۱۲۵	۰	۳۰	۰	۳۰	۰	۷۷	۰	۰	۱۰۲	رنگ آمیزی نیوجرسی (مترمربع)
۰	۱۱۵	۰	۰	۰	۰	۵	۰	۰	۰	۰	رنگ آمیزی سطوح زباله (تعداد)
۰	۸۵	۰	۰	۰	۰	۱۲	۰	۰	۰	۱۵۱۲	رنگ آمیزی صندلی (تعداد)
۰	۲۵۰	۰	۰	۰	۰	۰	۰	۴۵	۰	۸۵	رنگ آمیزی و خط کشی زمین های ورزشی (مترمربع)
۰	۶۰۰	۰	۱۴۰	۰	۰	۰	۶۳	۴۵۰	۰	۴۵۰	رنگ آمیزی نرده و سازه های فلزی (مترمربع)

### عملیات "بازدید، نظارت و کارشناسی" در واحد امور شهر مناطق - سه ماهه اول سال ۱۴۰۲

شرح	منطقه ۱	منطقه ۲	منطقه ۳	منطقه ۴	منطقه ۵	منطقه ۶	منطقه ۷	منطقه ۸	منطقه ۹	منطقه ۱۰	منطقه ۱۱
بازدید و نظارت پایانکار ساختمان (تعداد)	۲۴۰۰	۴۵	۷۲	۲۴۰	۲۳	۳۲۰	۱۶	۱۳	۱۷۵	۱۹۱	۵۴
تعداد تماس تلفنی و پاسخگویی به آنها (تعداد)	۳۰۷۰	۵۰۷	۹۵	۵۶۵	۱۰۱۰۰	۲۷۰	۷۷۴	۱۶۰	۱۳۰	۱۰۹۲۲	۲۸
جواب استعلامات و کارشناسی (تعداد)	۴۴۰	۳۳۸	۱۰۰	۳۰۱	۳۹	۱۲۰	۵۸۹	۳۰	۱۶۶	۱۰۰۰۴	۷۰
رسیدگی به شکایات تلفن ۱۳۷ (تعداد)	۴۴۰	۴۹۵	۲۷۵	۷۳۰	۴۳۲	۱۱۶۷	۴۷	۲۲۰	۴۳۳	۲،۱۸۴	۳۵۳
رسیدگی به شکایات و کارشناسی (تعداد)	۹۰	۳۹۳	۹۰	۶۶۰	۱۲	۱۹۸	۳۱۵	۱۰	۳۰۵	۱،۵۸۲	۶۵
صدور مجوز حفاری انشعابی (تعداد)	۰	۱۷۶	۲۸۵	۰	۱۰۴	۱۰۰	۱۶۵	۰	۰	۲۹۲	۰
صدور مجوز حفاری طولی (متر)	۲۴	۸۰	۱،۲۰۰	۰	۶،۵۶۶	۳،۴۵۸	۴،۷۸۶	۰	۰	۹،۵۰۸	۰
فاز برداری (تابلوها) (تعداد)	۱۲	۰	۱۵۰	۹۸	۲۵	۱۷۹	۰	۵۰	۰	۱۳۰	۲۲
کنترل محل حفاری (تعداد)	۲۳	۲	۲۲۵	۲۰۳	۷۲۰	۳۱۴	۹۹	۵	۰	۴۰۵	۰

### عملیات "لایروبی" در واحد امور شهر مناطق - سه ماهه اول سال ۱۴۰۲

شرح	منطقه ۱	منطقه ۲	منطقه ۳	منطقه ۴	منطقه ۵	منطقه ۶	منطقه ۷	منطقه ۸	منطقه ۹	منطقه ۱۰	منطقه ۱۱
لایروبی منهولها (تعداد)	۵۵	۰	۳۲	۵۷	۱۳	۰	۰	۹۰	۱۵۵	۱۶۵	۰
لایروبی جداول باغچه (متر)	۱۱۶	۵۶۳	۱۵۰	۰	۰	۰	۰	۵۰۰	۳۲۰	۲۳۱۰	۰
لایروبی جداول رو باز (متر)	۲۱۹	۱،۹۴۷	۱۱۲۰	۲۳۵	۴۵۰	۰	۸	۳،۷۰۰	۴۷۶	۲،۷۲۰	۰
لایروبی جداول رو بسته (متر)	۱۵۷۰	۱۲	۲۱۲۰	۴۵۰	۲۹۵	۱۰۰۰	۱۰	۲،۰۰۰	۳۵۰	۲،۲۰۰	۱۰۵۰
لایروبی چاه (تعداد)	۰	۰	۶	۴۴	۰	۰	۰	۲۰	۷	۳۴	۰
لایروبی کانال روباز (متر)	۰	۰	۳۹۰۰	۲۰۲	۰	۰	۴،۹۶۰	۱،۷۰۰	۰	۳،۷۰۰	۰
لایروبی کانال روبسته (متر)	۰	۴،۰۳۸	۲۰۰۰	۲۵۰	۲۰	۱۵۰۰	۶۲	۳،۲۰۰	۰	۲،۸۵۰	۱۲۰۰
لایروبی مسیلهها (متر)	۰	۰	۲،۶۰۰	۰	۰	۰	۰	۰	۰	۵،۶۰۰	۰

## عملیات " اخذ عوارض " در واحد امور شهر مناطق ریال - سه ماهه اول سال ۱۴۰۲

شرح	اخذ عوارض اجاره پیاده رو (ریال)	اخذ عوارض افراد متخلف (ریال)	اخذ عوارض خسارت حفاری (ریال)
منطقه ۱	*	*	*
منطقه ۲	*	*	*
منطقه ۳	*	*	۱۸۰,۰۰۰,۰۰۰
منطقه ۴	۴۳۲,۰۰۰,۰۰۰	۲۴۵,۰۰۰,۰۰۰	*
منطقه ۵	*	۲,۳۵۲,۶۱۵,۰۰۰	
منطقه ۶	*	۳,۷۵۸,۸۹۷,۵۰۰	
منطقه ۷	۱۰,۰۰۰,۰۰۰	۲۵,۰۰۰,۰۰۰	۳,۴۳۹,۶۰۷,۵۰۰
منطقه ۸	*	*	*
منطقه ۹	*	*	*
منطقه ۱۰	*	۶۰,۰۰۰,۰۰۰	*
منطقه ۱۱	*	۱۰,۰۰۰,۰۰۰	*

## عملکرد " انواع خودرو (ساعت) " در واحد امور شهر مناطق - سه ماهه اول سال ۱۴۰۲

شرح	منطقه ۱	منطقه ۲	منطقه ۳	منطقه ۴	منطقه ۵	منطقه ۶	منطقه ۷	منطقه ۸	منطقه ۹	منطقه ۱۰	منطقه ۱۱
عملکرد باب کت (ساعت)	*	۲۰۷	۲۴۰	۶۳۰	۲۵۰	۴۸۰	۶۸۹	۴۸۰	۵۸۰	۷۹۰	*
عملکرد بیل مکانیکی (ساعت)	۱۶۰	۲۰۹	۳۰۰	۵۶۵	*	۲۷۰	۱,۵۲۳	۲۴۰	*	۹۳۰	*
عملکرد تانکر آب (ساعت)	۸	۱۶۹	۱۵۰	۶۵	*	۲۵۰	*	۲۴۰	*	۸۳۰	۸۴۰
عملکرد جرثقیل (ساعت)	۱۸۰	۱۶۱	۱۶۰	۶۳۰	*	۱۳۰	۷۹	۵۶	۱,۰۵۰	۱,۰۱۲۰	*
عملکرد خاور - کامیونت (ساعت)	*	۳۸۳	۷۵۰	۶۹۵	۷۷۰	۲۸۰	*	۹۶۰	۹۰۰	۸۴۰	*
عملکرد غلطک (ساعت)	*	*	۲۴۰	۶۳۵	۶۳۵	۴۹۰	۲۴۹	*	*	۹۸۰	*
عملکرد کاتر (ساعت)	*	*	۸۰	۸۷	*	*	*	۳۰	۵۲	۸۱۰	*
عملکرد کمپرسور (ساعت)	*	۵۳۵	۶۰۰	۳۳۱	*	*	۲۸۶	*	*	۸۳۰	۳۰
عملکرد کمپرسی (ساعت)	*	۷۰۰	۷۰۰	۶۶۵	۲,۲۰۷	۱,۳۳۰	۱,۷۰۱	۴۸۰	*	۱,۷۵۰	۶,۳۴۰
عملکرد کیس لودر (ساعت)	*	*	۲۰۰	۶۱۰	*	*	*	۴۸۰	*	۱,۰۵۰	۲۸۰
عملکرد گریدر (ساعت)	*	۲۸۲	۱۰۰	۵۰	۲۲۵	۲۲۰	۳۲۴	*	*	۱,۲۸۰	۱۲۰
عملکرد لودر (ساعت)	*	۱۷۹	۱۲۰	۴۶۰	۸۹۴	۶۵۰	۷۴۷	*	*	۱,۴۵۰	۷۷۰
عملکرد نیسان جرثقیل (ساعت)	*	۳۴۷	۴۰۰	۶۵۰	۷۸۰	۱۸۰	۷۰۳	۴۸۰	۹۰۰	۹۳۰	۵۲۰
عملکرد نیسان کمپرسی (ساعت)	*	۴۹۶	۸۰۰	۶۸۵	*	۵۸۰	۶۱۵	۹۶۰	۹۰۰	۹۲۰	*
عملکرد واترجت (ساعت)	۴۰	۴۴	۱۰۰	۷۷	*	۱۰۵	۱۹	۶۰	۶۰	۵۹۰	۲۰
عملکرد وانت (ساعت)	۱	۷۳۴	۱,۰۰۰	۱۱۲۵	۲,۹۵۰	۴۰۰	۶۲۵	۹۶۰	۹۰۰	۸۰۰	۱,۸۰۰

### عملیات "ساماندهی و نظارت (تعداد)" در واحد امور شهر مناطق - سه ماهه اول سال ۱۴۰۲

منطقه	منطقه	منطقه	منطقه	منطقه	منطقه	منطقه	منطقه	منطقه	منطقه	منطقه	شرح
۱۱	۱۰	۹	۸	۷	۶	۵	۴	۳	۲	۱	
۰	۱۲	۱۱	۱	۰	۰	۰	۰	۴	۰	۰	ساماندهی و نظارت بر غرفه کتاب و محصولات فرهنگی (تعداد)
۰	۱۵	۰	۰	۰	۰	۶	۰	۰	۱۰	۰	ساماندهی و نظارت بر غرفه ماهی گلی (تعداد)
۰	۳۷	۱۸	۰	۰	۰	۵	۰	۱۲	۰	۲	ساماندهی و نظارت بر غرفه میوه فصلی (تعداد)
۲	۴۵	۲۱	۱	۰	۰	۲	۶	۰	۳	۶	ساماندهی و نظارت بر غرفه نهال و گل (تعداد)

### عملیات "همکاری (تعداد)" در واحد امور شهر مناطق - سه ماهه اول سال ۱۴۰۲

منطقه	منطقه	منطقه	منطقه	منطقه	منطقه	منطقه	منطقه	منطقه	منطقه	منطقه	شرح
۱۱	۱۰	۹	۸	۷	۶	۵	۴	۳	۲	۱	
۱۶	۱۵	۱۲	۱	۰	۰	۵	۳۸	۳۰	۰	۳	همکاری با سازمان آتش نشانی و خدمات ایمنی (تعداد)
۷	۱۴	۲۰	۵	۱	۸	۲	۸	۷۰	۰	۹	همکاری با اماکن مذهبی و مساجد (تعداد)
۱۶۸	۶۵	۱۳۰	۱	۱۵	۲۰	۲۸	۵۲	۴۰	۰	۹	همکاری با سازمان مدیریت پسماند (تعداد)
۴	۴۲	۶۳	۱	۰	۰	۱۴	۴۴	۳۰	۰	۶	همکاری با سازمان حمل و نقل و ترافیک (تعداد)
۰	۲۰	۱۹	۱	۰	۰	۶	۴	۲۳	۰	۷	همکاری با فرهنگسراها (تعداد)
۱۳۷	۴۰	۱۹	۱	۱۰۱	۴	۶	۳۶	۶	۰	۸	همکاری با سازمان سیما، منظر و فضای سبز شهری (تعداد)
۹	۱۰	۱۳	۱	۰	۰	۱	۷	۶	۰	۴	همکاری با مدارس (تعداد)
۱	۴۲	۲۸	۱	۱۵	۰	۷	۲۵	۱۰	۰	۲۲	همکاری با سازمان ساماندهی مشاغل شهری و فرآورده های کشاورزی (تعداد)
۱۰	۴۰	۱۹	۲	۰	۰	۲	۴	۱۰	۰	۱۷	همکاری با نیروی انتظامی (تعداد)
۲	۵۰	۴۴	۲۰	۰	۱۵	۲۰	۵	۱۳۵	۰	۳۲	همکاری با یاوران شورا (تعداد)
۱۰	۲۱	۲۶	۲	۴	۰	۱	۱۳	۱۰	۰	۱۲	همکاری با سایر ارگانها (تعداد)

## عملیات "جانمایی و کنترل" در واحد امور شهر مناطق - سه ماهه اول سال ۱۴۰۲

منطقه	منطقه	منطقه	منطقه	منطقه	منطقه	منطقه	منطقه	منطقه	منطقه	منطقه	شرح
۱۱	۱۰	۹	۸	۷	۶	۵	۴	۳	۲	۱	
۰	۲۴	۰	۱۰	۰	۰	۲	۰	۰	۰	۸	جانمایی، کنترل و احداث چاه (متر)
۰	۷۰	۲۱	۰	۰	۰	۱	۲	۰	۰	۰	جانمایی، کنترل و احداث مبلمان شهری (تعداد)
۰	۷۰	۱۶	۰	۰	۰	۰	۰	۱۰	۰	۰	جانمایی، کنترل و احداث تأسیسات شهری (تعداد)

## عملیات "تخریب" در واحد امور شهر مناطق - سه ماهه اول سال ۱۴۰۲

منطقه	منطقه	منطقه	منطقه	منطقه	منطقه	منطقه	منطقه	منطقه	منطقه	منطقه	شرح
۱۱	۱۰	۹	۸	۷	۶	۵	۴	۳	۲	۱	
۰	۷۱۰	۰	۵۰۰	۰	۲	۰	۰	۶۰۰	۰	۰	تخریب ساختمان و املاک مورد مسیر (زیربنا) (مترمربع)
۰	۹۰۰	۴	۱۵۰	۷۵	۰	۱۱	۴۵	۵۰۰	۰	۱۱۰	تخریب دیوار (مترمربع)
۰	۱۱۴	۹۰	۲۳۰	۸	۰	۰	۳۱	۲۰	۰	۰	تخریب قطعات بتنی (مترمکعب)

## عملیات "پاکسازی دیوار نوشته و تبلیغات غیر مجاز" در واحد امور شهر مناطق - سه ماهه اول سال ۱۴۰۲

منطقه	منطقه	منطقه	منطقه	منطقه	منطقه	منطقه	منطقه	منطقه	منطقه	منطقه	شرح
۱۱	۱۰	۹	منطقه ۸	منطقه ۷	منطقه ۶	منطقه ۵	منطقه ۴	منطقه ۳	منطقه ۲	منطقه ۱	
۳۵۰	۱۳۰۰	۰	۴،۰۰۰	۱۷۰	۰	۱۰۰۰	۲۱۵	۴،۵۰۰	۰	۴۲۰۰	پاکسازی با sand pl ast (مترمربع)
۰	۹۵۰	۰	۳۵۰۰	۰	۰	۸۰	۴۰۰	۳۰۰	۰	۱۰۲۵	پاکسازی به وسیله رنگ آمیزی (مترمربع)
۰	۱،۰۰۰	۹۰	۱۰۰۰	۰	۰	۱۰۰	۰	۳۶۰	۰	۰	پاکسازی با واترجت (مترمربع)

## عملیات "نیازسنجی، شناسایی و پیگیری" در واحد امور شهر مناطق - سه ماهه اول سال ۱۴۰۲

منطقه	منطقه	منطقه	منطقه	منطقه	منطقه	منطقه ۵	منطقه ۴	منطقه ۳	منطقه ۲	منطقه ۱	شرح
۱۱	۱۰	۹	۸	۷	۶	منطقه ۵	منطقه ۴	منطقه ۳	منطقه ۲	منطقه ۱	
۰	۳،۰۰۰	۱۳۰	۲۲۰	۰	۰	۲۱۰۰	۰	۵۰	۰	۰	نیازسنجی، شناسایی و پیگیری احداث جدول (متر)
۰	۲،۶۰۰	۱۶۰	۵۰	۰	۰	۳،۱۰۰	۱۵۰	۵۰	۰	۰	نیازسنجی، شناسایی و پیگیری احداث کانیوا (متر)
۰	۲،۰۰۰	۱۶۵	۰	۰	۰	۱،۸۰۰	۱۳۵	۵۰	۰	۰	نیازسنجی، شناسایی و پیگیری لبه گذاری (متر)
۰	۱۳۱۰	۷۲	۰	۴	۰	۲۶۴۰	۰	۲۰۰	۰	۰	نیازسنجی، شناسایی و پیگیری لوله گذاری (متر)
۰	۴	۱،۹۵۰	۰	۰	۰	۵	۰	۴	۰	۰	نیازسنجی، شناسایی و پیگیری پیاده راه (تعداد)
۰	۷،۸۰۰	۹،۷۰۰	۳،۰۰۰	۷۳۰	۰	۱۴،۰۰۰	۹۰۰	۱،۴۰۰	۰	۰	نیازسنجی، شناسایی و پیگیری آسفالت (مترمربع)
۰	۶۰۰	۸۴۰	۵۰۰	۳۵	۰	۱،۵۳۰	۰	۱،۰۰۰	۰	۰	نیازسنجی، شناسایی و پیگیری موزاییک فرش (مترمربع)





# حقوقی

مناطق یازده گانه



## آرای صادره له شهرداری - سه ماهه اول سال ۱۴۰۲

منطقه	منطقه	منطقه	منطقه	منطقه	منطقه	منطقه	منطقه	منطقه	منطقه	منطقه	شرح
یک	دو	سه	چهار	پنج	شش	هفت	هشت	نه	ده	یازده	
۳۳	۷	۲	۰	۱۲	۱۸	۱	۱۹	۸	۱۰	۸	دعاوی دیوان عدالت اداری (بدوی و تجدیدنظر)
۱۵	۱۸	۱۹	۰	۱۰	۱۰	۰	۱۳	۹	۹	۸	دعاوی حقوقی (بدوی و تجدیدنظر)
۰	۰	۱	۰	۰	۰	۰	۲	۰	۰	۰	کمیسیون ماده ۳۸
۰	۰	۰	۰	۰	۰	۰	۰	۰	۰	۶	کمیسیون ماده ۷۷
۰	۲	۶	۴	۲	۲	۴	۷	۲	۰	۵	دعاوی کیفری (بدوی و تجدیدنظر)
۰	۰	۰	۰	۰	۰	۰	۲	۰	۰	۰	دعاوی شورای حل اختلاف

## آرای صادره علیه شهرداری - سه ماهه اول سال ۱۴۰۲

منطقه	منطقه	منطقه	منطقه	منطقه	منطقه	منطقه	منطقه	منطقه	منطقه	منطقه	شرح
یک	دو	سه	چهار	پنج	شش	هفت	هشت	نه	ده	یازده	
۶	۱	۰	۰	۴	۲	۰	۰	۰	۱	۰	دعاوی دیوان عدالت اداری (بدوی و تجدیدنظر)
۰	۱	۲	۱	۰	۳	۰	۰	۱۰	۴	۱	دعاوی حقوقی (بدوی و تجدیدنظر)
۰	۰	۰	۰	۱	۰	۰	۰	۰	۰	۰	کمیسیون ماده ۳۸
۰	۰	۰	۰	۰	۰	۰	۰	۰	۰	۰	کمیسیون ماده ۷۷
۰	۰	۱	۲	۰	۰	۰	۰	۲	۰	۱	دعاوی کیفری (بدوی و تجدیدنظر)
۰	۰	۰	۰	۰	۰	۰	۰	۰	۰	۰	دعاوی شورای حل اختلاف

## آراء صادره از دیوان مبنی بر نقض رأی کمیسیون و ارجاع به هم عرض (بدوی و تجدیدنظر) - سه ماهه اول سال ۱۴۰۲

منطقه	منطقه	منطقه	منطقه	منطقه	منطقه	منطقه	منطقه	منطقه	منطقه	منطقه	شرح
یک	دو	سه	چهار	پنج	شش	هفت	هشت	نه	ده	یازده	
۰	۰	۰	۰	۰	۳	۰	۰	۱	۱	۰	دعاوی دیوان عدالت اداری (بدوی و تجدیدنظر)

### دادخواست های مطروحه - سه ماهه اول سال ۱۴۰۲

شرح	منطقه یک	منطقه دو	منطقه سه	منطقه چهار	منطقه پنج	منطقه شش	منطقه هفت	منطقه هشت	منطقه نه	منطقه ده	منطقه یازده
دعاوی دیوان عدالت اداری (بدوی و تجدیدنظر)	۱۳	۰	۰	۳	۳	۹	۰	۹	۱۲	۴	۱
دعاوی حقوقی (بدوی و تجدیدنظر)	۳۶	۸	۲۲۴	۲۰	۸	۲۲	۱۱	۱۹	۱۵	۱۰	۷
کمیسیون ماده ۳۸	۰	۰	۰	۰	۱	۰	۳	۴	۱	۱	۰
دعاوی کیفری (بدوی و تجدیدنظر)	۰	۰	۰	۰	۰	۰	۰	۰	۰	۰	۰

### دادخواست های مطروحه علیه شهرداری - سه ماهه اول سال ۱۴۰۲

شرح	منطقه یک	منطقه دو	منطقه سه	منطقه چهار	منطقه پنج	منطقه شش	منطقه هفت	منطقه هشت	منطقه نه	منطقه ده	منطقه یازده
دعاوی دیوان عدالت اداری (بدوی و تجدیدنظر)	۳۵	۳	۲۱۰	۸	۲	۲۲	۰	۲۱	۷	۱۱	۵
دعاوی حقوقی (بدوی و تجدیدنظر)	۰	۰	۰	۰	۰	۰	۰	۰	۰	۰	۰
دعاوی کیفری (بدوی و تجدیدنظر)	۰	۰	۰	۰	۰	۰	۰	۰	۰	۰	۰

### دستور موقت - سه ماهه اول سال ۱۴۰۱

شرح	منطقه یک	منطقه دو	منطقه سه	منطقه چهار	منطقه پنج	منطقه شش	منطقه هفت	منطقه هشت	منطقه نه	منطقه ده	منطقه یازده
دعاوی دیوان عدالت اداری (بدوی و تجدیدنظر)	۰	۰	۱	۰	۰	۴	۰	۳	۲	۲	۱
دعاوی حقوقی (بدوی و تجدیدنظر)	۰	۰	۰	۰	۰	۰	۰	۰	۰	۰	۰
کمیسیون ماده ۳۸	۰	۰	۰	۰	۰	۰	۰	۰	۰	۰	۰
دعاوی کیفری (بدوی و تجدیدنظر)	۰	۰	۰	۰	۰	۰	۰	۰	۰	۰	۰

### دعاوی مطروحه - سه ماهه اول سال ۱۴۰۲


شرح	منطقه یک	منطقه دو	منطقه سه	منطقه چهار	منطقه پنج	منطقه شش	منطقه هفت	منطقه هشت	منطقه نه	منطقه ده	منطقه یازده
دعاوی شورای حل اختلاف	۰	۰	۰	۰	۱	۰	۰	۵	۰	۰	۱

### درخواست تجدید نظر - سه ماهه اول سال ۱۴۰۲

منطقه	منطقه	منطقه	منطقه	منطقه	منطقه	منطقه	منطقه	منطقه	منطقه	منطقه	شرح
یک	دو	سه	چهار	پنج	شش	هفت	هشت	نه	ده	یازده	
۰	۰	۰	۰	۰	۰	۰	۰	۰	۰	۰	دعاوی دیوان عدالت اداری (بدوی و تجدید نظر)
۰	۰	۰	۰	۰	۰	۰	۰	۰	۰	۰	دعاوی حقوقی (بدوی و تجدید نظر)
۰	۰	۰	۵	۰	۰	۰	۰	۰	۰	۲	دعاوی کیفری (بدوی و تجدید نظر)

### دعاوی کیفری (دادسرا) - سه ماهه اول سال ۱۴۰۲

منطقه	منطقه	منطقه	منطقه	منطقه	منطقه	منطقه	منطقه	منطقه	منطقه	منطقه	شرح
یک	دو	سه	چهار	پنج	شش	هفت	هشت	نه	ده	یازده	
۰	۲	۱۵۸	۱۰	۲	۴	۱	۹	۰	۳	۵	شکوائیه
۰	۰	۰	۵	۴	۰	۰	۰	۰	۱	۰	صدور قرار منجر به جلب دادرسی
۰	۲	۰	۴	۰	۰	۰	۶	۰	۱	۳	سایر قرارها



# آسفالت

مناطق یازده گانه





## مقایسه عملکرد آسفالت مناطق بر حسب نوع عملیات (مترمربع) - سه ماهه اول سال ۱۴۰۲

منطقه	آسفالت جدید	روکش آسفالت	تراش و ترمیم آسفالت	لکه گیری آسفالت	درزگیری آسفالت	تراش سطحی آسفالت
منطقه ۱	۰	۰	۸۰۰۰	۰	۰	۲۰۰
منطقه ۲	۳،۵۰۰	۱،۷۰۰	۲۰۰۰	۰	۰	۰
منطقه ۳	۳۳،۷۰۰	۱،۲۰۰	۰	۰	۰	۰
منطقه ۴	۰	۲۵،۰۰۰	۰	۸،۴۱۶	۰	۰
منطقه ۵	۱۵،۳۴۵	۰	۰	۰	۰	۰
منطقه ۶	۰	۱۱،۰۰۰	۲۴،۰۰۰	۰	۰	۰
منطقه ۷	۵۵،۰۰۰	۰	۲۱۰۰۰	۱،۸۱۶	۰	۰
منطقه ۸	۰	۰	۰	۱۳۰۰	۰	۰
منطقه ۹	۳۱،۲۵۰	۱۳۰۰۰	۰	۰	۰	۰
منطقه ۱۰	۳۹،۵۰۰	۰	۱۷،۶۰۰	۰	۶۸۰۰	۰
منطقه ۱۱	۱،۲۰۰	۰	۰	۰	۰	۰

## عملیات آسفالت مناطق - میزان قیر مصرفی (تن) - سه ماهه اول سال ۱۴۰۲

منطقه	آسفالت جدید	روکش آسفالت	تراش و ترمیم آسفالت	لکه گیری آسفالت	درزگیری آسفالت	تراش سطحی آسفالت
منطقه ۱	۰	۰	۵۳	۰	۰	۱
منطقه ۲	۲۳	۱۱	۱۳	۰	۰	۰
منطقه ۳	۲۲۳	۸	۰	۰	۰	۰
منطقه ۴	۰	۱۶۶	۰	۵۶	۰	۰
منطقه ۵	۱۰۲	۰	۰	۰	۰	۰
منطقه ۶	۰	۷۳	۱۵۹	۰	۰	۰
منطقه ۷	۳۶۴	۰	۱۳۹	۱۲	۰	۰
منطقه ۸	۰	۰	۰	۹	۰	۰
منطقه ۹	۲۰۷	۸۶	۰	۰	۰	۰
منطقه ۱۰	۲۶۲	۰	۱۱۷	۰	۴۵	۰
منطقه ۱۱	۸	۰	۰	۰	۰	۰

## مقایسه عملکرد آسفالت مناطق بر حسب نوع عملیات (تناژ) - سه ماهه اول سال ۱۴۰۱

منطقه	آسفالت جدید	روکش آسفالت	تراش و ترمیم آسفالت	لکه گیری آسفالت	درزگیری آسفالت	تراش سطحی آسفالت
منطقه ۱	۰	۰	۹۶۴	۰	۰	۲۴
منطقه ۲	۴۲۲	۲۰۵	۲۴۱	۰	۰	۰
منطقه ۳	۴،۰۶۰	۱۴۵	۰	۰	۰	۰
منطقه ۴	۰	۳،۰۱۲	۰	۱۰۱۴	۰	۰
منطقه ۵	۱،۸۴۹	۰	۰	۰	۰	۰
منطقه ۶	۰	۱،۳۲۵	۲،۸۹۲	۰	۰	۰
منطقه ۷	۶،۶۲۷	۰	۲۵۳۰	۲۱۹	۰	۰
منطقه ۸	۰	۰	۰	۱۵۷	۰	۰
منطقه ۹	۳،۷۶۵	۱۵۶۶	۰	۰	۰	۰
منطقه ۱۰	۴۷۵۹	۰	۲،۱۲۰	۰	۸۱۹	۰
منطقه ۱۱	۱۴۵	۰	۰	۰	۰	۰



# تأسيسات

مناطق يازده گانه



### واحد تأسیسات - تعمیر و نگهداری - سه ماهه اول سال ۱۴۰۲

شرح	واحد سنجش	منطقه یک	منطقه دو	منطقه سه	منطقه چهار	منطقه پنج	منطقه شش	منطقه هفت	منطقه هشت	منطقه نه	منطقه ده	منطقه یازده
تعمیر و اتصال گیری انواع روشنایی (لامپ - پروژکتور - والواشر - پیل سقفی و ...)	عدد	۵۲	۱۶۰	۲۶۲	۱۹,۰۰۱	۱۷۰	۲۴۵	۷۰	۱۹۷	۹۰	۵۵	۶۰
تعمیر و نگهداری المان های نوری	عدد	۱۸	۱۴	۱۱	۸	۰	۰	۰	۸	۰	۴۲	۰
تعمیر و نگهداری دیزل ژنراتور	دستگاه	۳۴	۰	۶	۹	۹	۶	۷۰	۱۱	۸	۵	۰
تعمیر و نگهداری هیترهای برقی	دستگاه	۱۱	۰	۵۰	۰	۰	۹	۰	۲	۵	۱۰	۰
تعمیر و نگهداری تابلو برق	دستگاه	۲۱۹	۴	۱۰۷	۴۶۷	۲۵۵	۷۵	۳۳۶	۱۳۲	۳۰	۲۸۶	۴۰۰
تعمیر و نگهداری آیفون	عدد	۴	۰	۳	۶	۶	۶	۰	۰	۰	۲	۱۰
تعمیر و تعویض قفل درب	عدد	۴۸	۱۲	۳۰	۵۳۲	۱۰	۱۲	۱۴	۷	۳۰	۸	۶
تعمیر میز و صندلی ساختمان های منطقه (ستادی)	عدد	۹۰	۱۵	۴۴	۰	۲۸	۱۲	۲۲	۲	۱۸	۲۳	۵
تعمیر و نگهداری پکیج	دستگاه	۰	۰	۲	۰	۰	۰	۸	۳	۰	۳۱	۲
تعمیر و نگهداری اسپیلت	دستگاه	۱۶۶	۳	۴۴	۲۱۴	۳۳	۱۲۰	۸	۵۳	۶	۹۹	۸۴
تعمیر بخاری گازی	عدد	۶	۰	۳	۵۴	۰	۱	۰	۰	۱	۲۰	۰
تعمیر و نگهداری موتورخانه ها	دستگاه	۳	۰	۱	۳	۹	۳	۶۶	۵	۶	۰	۰
تعمیر و نگهداری هواسازها	دستگاه	۶	۰	۰	۰	۱۵	۰	۱۴۴	۰	۶	۰	۰
تعمیر و نگهداری هواکش	دستگاه	۲۰	۰	۱۲	۴۸	۱۲	۳۰	۱۰	۷	۹۰	۳	۴
تعمیر توالت فرنگی	دستگاه	۱۱	۳	۳	۱۳	۱۱	۴	۲۸	۲	۶	۸	۱
تعمیر و نگهداری فلاش تانک	عدد	۳۶	۹	۱۷	۴۵	۵۹	۱۵	۱۰	۱۰	۳۳	۴۶	۱۲۰
تعمیر و سرویس کولر آبی	عدد	۴۱	۰	۲۴	۳۹	۲۲	۰	۱۱	۱۷	۶	۵۶	۱۱
تعمیر و نگهداری آبگرمکن	دستگاه	۱۱	۰	۱۶	۹	۳	۲	۰	۹	۶	۵	۱۲
تعمیر و نگهداری پمپ آب	دستگاه	۸	۵	۷	۹	۱۲	۲۴	۱۷۰	۱۷	۱۰	۷	۱۰
تعمیر و نگهداری آب سردکن	دستگاه	۱۳	۰	۴	۶	۳	۹	۶	۴	۱۲	۵	۲
تعمیر و نگهداری شیرآلات	عدد	۷۷	۲۹	۷۰	۱۲۱	۱۱۶	۱۲۰	۸	۳۵	۱۲۰	۱۱	۷
تعمیر و نگهداری آب نمای موزیکال	مورد	۳	۰	۳	۰	۰	۳	۰	۰	۰	۰	۲
تعمیر و نگهداری آب نما	مورد	۱۱۳	۶	۵۲	۱۶	۲۴	۱۵	۲۵	۶۸	۹	۳۰	۱۶
تعمیر و رفع ترکیدگی لوله های آب و فاضلاب	مورد	۱۲	۳۶	۱۰	۴۰	۵۸	۱۶	۱۳	۵	۹	۱۱	۱۱۵
جوشکاری - تعمیر و نگهداری شبکه های آبرسانی فضای سبز منطقه	مورد	۰	۱۵	۲۱	۱۹۰	۱۲	۱۶	۱۴	۰	۰	۲۸	۴۰
شارژ گاز کسپول های آتش نشانی	عدد	۰	۰	۰	۰	۰	۱۵	۰	۵۶	۰	۱۷	۰

### واحد تأسیسات - نصب تجهیزات - سه ماهه اول سال ۱۴۰۲

شرح	واحد سنجش	منطقه یک	منطقه دو	منطقه سه	منطقه چهار	منطقه پنج	منطقه شش	منطقه هفت	منطقه هشت	منطقه نه	منطقه ده	منطقه یازده
نصب کپسول های آتش نشانی	عدد	۹	۰	۳۹	۱۸۶	۶	۱۷	۵	۲	۰	۲۸	۰
نصب و راه اندازی سیستم های صوتی و تصویری	دستگاه	۱۰	۰	۱۵	۳	۶	۳	۲۳	۲	۳	۰	۹
نصب تابلو برق	دستگاه	۶	۰	۳	۱۵۰	۱۲	۵	۰	۷	۱	۱۱	۴
نصب پایه روشنایی	عدد	۶	۱۶	۷۱	۱۵	۱۲	۶	۲	۷	۷	۱۰	۵۳
نصب کلید و پریز (برق و تلفن)	عدد	۵۰	۲۶	۳۳	۲۵	۵۴	۲۷	۱۸	۷	۳۰	۲۱	۸
نصب و نگهداری آیفون	عدد	۳	۰	۲	۰	۰	۵	۰	۰	۰	۲	۱
نصب انواع روشنایی (لامپ- پروژکتور- والواشر- پنل سقفی و ...)	عدد	۲۲۴	۵۶	۱۵۸	۹۵۴	۸۵	۴۰	۵۱	۱۳۴	۱۲۰	۵۶	۷
نصب پرده در ساختمان های منطقه	عدد	۱۶	۰	۱۲	۰	۶	۶	۰	۱	۰	۵	۱
نصب و تعویض سیم بکسل	عدد	۰	۰	۰	۳۹۰	۱۲	۰	۰	۲۳۵	۳۰۰	۲۰	۰
نصب بخاری گازی	متر	۹	۰	۴	۰	۰	۰	۰	۰	۰	۰	۰
نصب و نگهداری یکجیج	عدد	۰	۰	۱	۰	۰	۰	۰	۰	۰	۰	۰
نصب توالیت فرنگی	دستگاه	۵	۰	۰	۲	۳	۰	۰	۲	۰	۱	۰
نصب فلاش تانک	دستگاه	۱۰	۰	۱۱	۰	۶۰	۴	۱۷	۲	۰	۴	۰
نصب تجهیزات بهداشتی در سرویس بهداشتی	عدد	۱۶	۵	۴۱	۸	۱۰۵	۶	۱۴	۲	۲۰	۳۸	۴
نصب پمپ آب	مورد	۳	۲	۴	۳	۹	۴	۱۲	۰	۳	۰	۱
نصب شیرآلات	دستگاه	۱۱	۴۶	۶۳	۱۰۶	۱۱۰	۹	۱۶	۲۰	۲۵	۱۹	۴
نصب آبخوری	عدد	۰	۰	۲	۰	۳	۳	۰	۰	۱	۰	۰
نصب منبع آب	دستگاه	۳	۵	۱۰	۱	۳	۰	۲	۰	۱	۰	۰
بستن اتصالات لوله های آب	عدد	۷۰	۴۴	۳۸	۱۲۵	۱۲	۵۵	۵۰	۳۵	۱۶۰	۵۴	۵
نصب سرویس های بهداشتی پرتابل (سیار)	مورد	۰	۰	۴	۰	۰	۰	۱	۰	۳	۲	۰
نصب رایزر (لوله کشی عمودی آب)	دستگاه	۰	۴۶	۴۶	۳۴۰	۹۰	۲۰	۱۵	۳	۱۵	۱۸	۵۵

### واحد تأسیسات - اجرا - سه ماهه اول سال ۱۴۰۲

شرح	واحد سنجش	منطقه یک	منطقه دو	منطقه سه	منطقه چهار	منطقه پنج	منطقه شش	منطقه هفت	منطقه هشت	منطقه نه	منطقه ده	منطقه یازده
حفاری جهت کابل کشی برق، آب و فاضلاب	عدد	۳۲	۳۵	۱۰،۱۳۰	۱،۸۴۰	۴۸۵	۵۰	۲۶۱	۷۷۰	۶۰	۱،۲۲۵	۳۰
کابل کشی داخل ساختمان	متر	۸۲	۵	۲۴۵	۱۷۰	۱۵۰	۱۰۵	۲۰۲	۱۷۰	۹۰۰	۳۷۰	۲۵
داکت کشی داخل ساختمان	متر	۸۷	۰	۶۵	۴۰	۲۶۰	۴۰	۷۰	۵۳	۲۱۰	۷۵	۲۵
کابل کشی برق درون کانالی و هوایی	متر	۴۰۰	۰	۳۸۵	۴۰۰	۵۵۰	۱۳۰	۱۵	۲۵۰	۰	۲۸۰	۳۰
غلاف گذاری کابل برق	متر	۹۰	۰	۵۰	۲۱۰	۱۵۰	۵۰	۷۰	۲۱۰	۴۰	۸۵	۰
نصب صندلی در بوستان ها	متر	۰	۲	۵۲	۰	۴۵	۰	۰	۱۱	۰	۲۳	۰
اصلاح و تکمیل سیستم آبیاری تحت فشار (قطره ای)	عدد	۰	۰	۰	۰	۳۱۰	۳۰	۰	۱،۷۰۰	۰	۸۵۰	۰
لوله کشی آب و فاضلاب	متر	۳۴	۲۸۱	۳۴۰	۱۲	۷۵	۲۵	۳۵	۰	۳۵۰	۱۳۰	۵
لوله کشی گاز	متر	۰	۰	۰	۰	۳۰	۰	۰	۰	۰	۰	۰

### واحد تأسیسات - جمع آوری - سه ماهه اول سال ۱۴۰۲

شرح	واحد سنجش	منطقه یک	منطقه دو	منطقه سه	منطقه چهار	منطقه پنج	منطقه شش	منطقه هفت	منطقه هشت	منطقه نه	منطقه ده	منطقه یازده
جمع آوری ریسه های برق	متر	۰	۶۵۳	۳۳۵	۰	۲۱۰	۲۰	۱۰۰	۸۰۰	۸۰۰	۳۲۰	۰
جمع آوری المان های نوری	عدد	۰	۳	۲	۰	۰	۴	۰	۰	۰	۰	۰
جمع آوری پایه برق	عدد	۱۰	۱۶	۳۵	۲۵	۶	۹	۱۶	۰	۰	۰	۰

### واحد تأسیسات - پروژه ها - سه ماهه اول سال ۱۴۰۲

شرح	واحد سنجش	منطقه یک	منطقه دو	منطقه سه	منطقه چهار	منطقه پنج	منطقه شش	منطقه هفت	منطقه هشت	منطقه نه	منطقه ده	منطقه یازده
برآورد ریالی سیستم های تأسیساتی	مورد	۰	۴	۹	۵	۹	۱۶	۲	۱۵	۱۶	۵۰،۰۰۰،۰۰۰،۰۰۰	۶
طراحی سیستم های تأسیساتی	مورد	۰	۵	۵	۹	۱۵	۲	۲	۱۵	۱۶	۱۶	۲
نظارت بر سیستم های تأسیساتی	نفرساعت	۱۲	۰	۷۱۰	۸	۶	۱۹	۲۴۰	۱۱	۲،۷۰۰	۳۶	۱۲
جابجایی شبکه های برق	مورد	۰	۲	۰	۰	۰	۰	۱۵	۰	۰	۰	۰

### واحد تأسیسات - پیگیری و بازدید - سه ماهه اول سال ۱۴۰۲

منطقه	منطقه	منطقه	منطقه	منطقه	منطقه	منطقه	منطقه	منطقه	منطقه	منطقه	واحد	شرح
یازده	ده	نه	هشت	هفت	شش	پنج	چهار	سه	دو	یک	سنجش	
۰	۰	۰	۰	۳	۰	۰	۰	۴۰	۰	۳	مورد	پیگیری تعمیر پست برق
۰	۱۲	۷	۰	۹	۱۴	۲	۳	۰	۰	۱۳	مورد	پیگیری خرید انشعابات آب، برق، گاز و تلفن
۰	۱۲	۲۱	۱	۰	۶	۳	۵	۰	۰	۶	مورد	پیگیری نصب انشعابات آب، برق، گاز و تلفن
۰	۶۸	۲۳۱	۹۰	۳	۲۳۲	۴۷	۲۳۰	۲۶	۰	۱۲	مورد	پیگیری پرداخت انشعاب آب، برق، گاز و تلفن
۰	۱۶	۰	۵	۲	۵	۳	۲	۰	۰	۶	مورد	پیگیری قطع انشعاب آب، برق، گاز و تلفن
۴۰	۷۰	۹۰	۷۰	۴۳	۴۷	۸۵	۹۰۰	۲۴۵	۰	۱۷۰	مورد	بازدید از تأسیسات سطح منطقه

### واحد تأسیسات - همکاری - سه ماهه اول سال ۱۴۰۲

منطقه	منطقه	منطقه	منطقه	منطقه	منطقه	منطقه	منطقه	منطقه	منطقه	منطقه	واحد	شرح
یازده	ده	نه	هشت	هفت	شش	پنج	چهار	سه	دو	یک	سنجش	
۱۳	۹۷	۳۰	۱۰	۲۱	۱۰	۸۵	۰	۴۱	۶۸	۰	عدد	نصب بنر و پلاکارد
۹	۴۴۵	۴۰۰	۳،۱۰۰	۱،۰۷۶	۱۵۰	۱،۶۰۰	۵۴۰	۲،۲۰۰	۴۸۴	۱۰،۰۰۰	متر	تعویض و نصب پرچم و ریسه رنگی
۰	۰	۰	۰	۳	۰	۰	۰	۱۴،۵۰۰	۷۲۰	۰	کیلوگرم	جمع آوری ضایعات
۰	۰	۰	۰	۰	۶	۰	۰	۲۸	۰	۲۶	مورد	رفع آب گرفتگی زیرگذرها و معابر
۰	۵۰۰	۰	۰	۰	۰	۷۵	۱۰	۳	۰	۰	متر	اجرای ایزوگام



# قطار شهری

سازمان حمل و نقل ریلی



## عملکرد معاونت فنی و مهندسی سازمان حمل و نقل ریلی - کمیسیون قراردادی - سه ماهه اول سال ۱۴۰۲

شرح	واحد	فروردین	اردیبهشت	خرداد
تشکیل کمیسیون های تحویل موقت و قطعی پروژه ها	مورد	۰	۳	۰
ابلاغ صور تجلسه های تحویل موقت و قطعی پروژه ها	مورد	۰	۰	۱
تشکیل کمیسیون تحویل زمین پروژه ها	مورد	۴	۴	۱
ابلاغ صور تجلسه تحویل زمین پروژه ها	مورد	۱	۳	۳

## عملکرد معاونت فنی و مهندسی سازمان حمل و نقل ریلی - کمیسیون رسیدگی به تاخیرات - سه ماهه اول سال ۱۴۰۲

شرح	واحد	فروردین	اردیبهشت	خرداد
برگزاری جلسات و کمیسیون های رسیدگی به تأخیر در قرارداد ها	جلسه	۹	۱۲	۱۵
بررسی گزارش لایحه دلایل تأخیر مورد ادعای پیمانکاران و مشاوران	مورد	۱	۲	۳
تکمیل مدارک و مستندات موارد ادعایی پیمانکاران در خصوص علل تأخیر	مورد	۴	۶	۵
تأیید دفترچه های تسویه حساب قراردادها در خصوص میزان تأخیر	مورد	۱	۱	۲
تنظیم و ابلاغ صور تجلسات نتایج کمیسیون رسیدگی به تأخیر	مورد	۱	۳	۳

## عملکرد معاونت فنی و مهندسی سازمان حمل و نقل ریلی - امور پیمان و رسیدگی - سه ماهه اول سال ۱۴۰۲

شرح	واحد	فروردین	اردیبهشت	خرداد
بررسی صورت وضعیت های پیمانکاران	مورد	؟	؟	؟
بررسی تعدیل پیمانکاران	مورد	؟	؟	؟
بررسی صورت وضعیت مشاوران (نظارت عالی - کارگاهی و مطالعات)	مورد	؟	؟	؟
بررسی صورت وضعیت آزمایشگاه	مورد	؟	؟	؟
بررسی افزایش یا کاهش قراردادها	مورد	؟	؟	؟
تعداد صور تجلسات ابلاغی	مورد	؟	؟	؟
قیمت های جدید ابلاغی	مورد	؟	؟	؟
بررسی صورت وضعیت های قطعی	مورد	؟	؟	؟

## عملکرد معاونت فنی و مهندسی سازمان حمل و نقل ریلی - امور تجهیزات - سه ماهه اول سال ۱۴۰۲

شرح	واحد	فروردین	اردیبهشت	خرداد
کنترل اسناد و مدارک فنی و مهندسی پروژه های تجهیزاتی	مورد	۱۷	۱۸	۱۶
بازدید و نظارت مستمر بر روند اجرایی پروژه های تجهیزاتی	نفرساعت	۱۵۰	۱۴۶	۱۴۳
حضور در جلسات کارشناسی - مدیریتی و فنی با پیمانکاران پروژه ها	جلسه	۴۶	۳۴	۳۸
حضور در جلسات کارشناسی - مدیریتی و فنی با مشاوران پروژه ها	جلسه	۴۶	۳۶	۳۶
حضور جلسات کارشناسی - مدیریتی و فنی با سایر واحدها و ارگان ها	جلسه	۳۰	۲۴	۲۶
بررسی صورت وضعیت خدمات مهندسی - نظارت عالی و نظارت کارگاهی مشاوران	مورد	۷	۷	۷
بررسی صورت وضعیت های موقت و قطعی - افزایش و کاهش پیمان - صورت مجلس های عملیات اجرایی و قیمت جدید پروژه ها	مورد	۳۵	۳۶	۳۵
تعداد مکاتبات با پیمانکاران پروژه ها	مورد	۵۱	۴۸	۵۰
تعداد مکاتبات با مشاوران پروژه ها	مورد	۴۹	۴۶	۴۳
تعداد مکاتبات با سایر واحدها و ارگان ها	مورد	۱۵	۱۶	۱۱
انجام کارهای فاکتوری و مکاتبات پیگیری درخواست های خرید مرتبط با پروژه ها	مورد	۲	۳	۲

## عملکرد معاونت فنی و مهندسی سازمان حمل و نقل ریلی - گروه طراحی و مهندسی - سه ماهه اول سال ۱۴۰۲

شرح	واحد	فروردین	اردیبهشت	خرداد
کنترل و بررسی نقشه سازه پروژه ها	مورد	۵	۸	۱۴
کنترل و بررسی نقشه معماری پروژه ها	مورد	۶	۱۵	۱۶
طراحی و ترسیم پروژه ها در واحد سازه و معماری	پروژه	۲	۴	۸
برگزاری جلسات تخصصی جهت پروژه های در حال مطالعه و اجرا	جلسه	۱۸	۲۳	۲۸
پاسخ به استعلامات سامانه شهرداری	مورد	۶	۱۱	۱۴
حضور در جلسات فنی تخصصی به عنوان مدعو	جلسه	۲	۸	۱۰

## عملکرد اداره حقوقی و امور قراردادها - سازمان حمل و نقل ریلی - سه ماهه اول سال ۱۴۰۲

شرح	واحد	فروردین	اردیبهشت	خرداد
تعداد پرونده های له و علیه سازمان در محاکم حقوقی	مورد	۵	۷	۱۲
تعداد پرونده های له و علیه سازمان در محاکم کیفری	مورد	۴	۴	۶
تعداد پرونده های له و علیه سازمان در کالانتوری و ادارات مربوطه	مورد	۷	۸	۹
تهیه و ثبت لوایح دفاعیه در پرونده های له و علیه سازمان	مورد	۳	۶	۷
برگزاری جلسات رسیدگی به مشکلات سازمان و پیمانکاران	جلسه	۹	۱۰	۱۱

## عملکرد اداره مدیریت امور قراردادها - سازمان حمل و نقل ریلی - سه ماهه اول سال ۱۴۰۲

شرح	واحد	فروردین	اردیبهشت	خرداد
برگزاری مناقصه و تهیه و تنظیم صور تجلسات مربوطه	مورد	؟	؟	؟
برگزاری مزایده و تهیه و تنظیم صور تجلسات مربوطه	مورد	؟	؟	؟
اخذ مجوز جهت انعقاد قرارداد متمم کارهای در دست اجرا	مورد	؟	؟	؟
تعداد قراردادهای منعقد	مورد	؟	؟	؟

## عملکرد معاونت بهره برداری سازمان حمل و نقل ریلی - اداره نت نقلیه ریلی - سه ماهه اول سال ۱۴۰۲

شرح	واحد	فروردین	اردیبهشت	خرداد
مجموع کیلومتر از طی شده قطارها	کیلومتر	۸۱,۹۹۵	۸۹,۷۰۰	۹۰,۴۸۲
مجموع کل تعداد حرکت قطارها	عدد	۳,۵۶۵	۳,۹۰۰	۳,۹۳۴
هدوی (سرفاصله زمانی) فعلی	دقیقه	۱۵	۱۵	۱۵
تعداد ناوگان فعال	عدد	۱۴	۱۴	۱۴
تعداد ناوگان مورد نیاز جهت کاهش سرفاصله زمانی	عدد	۱۵	۱۵	۱۵

## عملکرد معاونت بهره برداری سازمان حمل و نقل ریلی - اداره تجهیزات ثابت - سه ماهه اول سال ۱۴۰۲

شرح	واحد	فروردین	اردیبهشت	خرداد
تعداد کل آسانسورهای ایستگاه ها	دستگاه	۶۰	۶۰	۶۰
تعداد ایستگاه های مجهز به آسانسور	ایستگاه	۲۰	۲۰	۲۰
تعداد آسانسور مورد نیاز جهت بقیه ایستگاه ها	دستگاه	۱۳	۱۳	۱۳
تعداد کل پله برقی های ایستگاه ها	دستگاه	۱۲۶	۱۲۶	۱۲۶
تعداد ایستگاه های مجهز به پله برقی	ایستگاه	۱۹	۱۹	۱۹
تعداد پله برقی مورد نیاز جهت بقیه ایستگاه ها	دستگاه	۳۶	۳۶	۳۶

## عملکرد معاونت بهره برداری سازمان حمل و نقل ریلی - اداره خط و ابنیه - سه ماهه اول سال ۱۴۰۲

شرح	واحد	فروردین	اردیبهشت	خرداد
مسیر اجرا شده ویژه نابنیان در ایستگاه ها	مترطول	۱۴۰	۱۴۰	۱۴۰
مسیر مورد نیاز ویژه نابنیان جهت اجرا در ایستگاه ها	مترطول	۲,۶۹۲	۲,۶۹۲	۲,۶۹۲

### عملکرد معاونت بهره برداری سازمان حمل و نقل ریلی - اداره ایستگاه ها - سه ماهه اول سال ۱۴۰۲

شرح	واحد	فروردین	اردیبهشت	خرداد
مجموع کل مسافر ورودی به ایستگاه ها	نفر	۱,۷۷۷,۱۳۲	۲,۵۰۴,۱۲۴	۲,۵۰۵,۰۳۶
مسافر ورودی به ایستگاه شهید دستغیب	نفر	۷۶,۴۹۲	۱۰۱,۵۲۲	۱۰۶,۰۵۷
مسافر ورودی به ایستگاه شهید دوران	نفر	۸۲,۵۹۲	۱۰۷,۶۴۱	۱۱۴,۰۸۹
مسافر ورودی به ایستگاه فرصت شیرازی	نفر	۵۵,۶۳۹	۸۰,۹۲۱	۸۱,۰۸۵
مسافر ورودی به ایستگاه جانبازان	نفر	۷۶,۵۰۹	۱۰۶,۳۳۵	۱۱۵,۴۹۸
مسافر ورودی به ایستگاه غدیر	نفر	۳۸,۰۴۹	۵۴,۷۵۷	۵۴,۷۲۹
مسافر ورودی به ایستگاه رازی	نفر	۴۲,۶۹۴	۵۱,۳۳۴	۵۳,۳۳۹
مسافر ورودی به ایستگاه فضیلت	نفر	۷۶,۲۷۹	۱۰۹,۹۷۵	۱۱۱,۹۳۵
مسافر ورودی به ایستگاه کاوه	نفر	۲۱,۹۴۷	۳۰,۶۸۲	۳۱,۸۷۰
مسافر ورودی به ایستگاه ولیعصر	نفر	۹۷,۳۲۱	۱۴۶,۰۳۶	۱۴۸,۱۵۲
مسافر ورودی به ایستگاه وکیل	نفر	۴۶,۱۴۷	۶۲,۰۲۹	۶۱,۰۲۷
مسافر ورودی به ایستگاه زندیه	نفر	۲۳۵,۶۸۵	۳۰۶,۴۵۶	۲۹۳,۵۳۱
مسافر ورودی به ایستگاه ستاد	نفر	۱۳۰,۰۱۰	۲۰۲,۸۷۲	۲۱۱,۷۱۹
مسافر ورودی به ایستگاه نمازی	نفر	۱۸۱,۰۴۷	۲۸۰,۹۴۳	۲۷۸,۵۳۱
مسافر ورودی به ایستگاه شهید آوینی	نفر	۶۶,۲۹۷	۹۵,۴۴۹	۹۲,۷۹۰
مسافر ورودی به ایستگاه شهید مطهری	نفر	۷۹,۰۸۳	۱۱۱,۰۶۴	۱۱۱,۶۹۶
مسافر ورودی به ایستگاه قصردشت	نفر	۸۶,۸۹۷	۱۲۲,۶۶۳	۱۱۹,۰۶۰
مسافر ورودی به ایستگاه شاهد	نفر	۵۰,۳۶۳	۷۸,۰۷۳	۶۹,۷۵۴
مسافر ورودی به ایستگاه میرزای شیرازی	نفر	۱۶۸,۴۸۸	۲۱۸,۶۷۳	۲۱۰,۰۲۸
مسافر ورودی به ایستگاه شریعتی	نفر	۵۸,۹۷۷	۸۶,۱۴۷	۸۶,۰۵۰
مسافر ورودی به ایستگاه احسان	نفر	۱۰۶,۶۱۶	۱۵۰,۵۵۲	۱۵۴,۱۰۶
تعداد ایستگاه های بهره برداری شده	ایستگاه	۳	۳	۳
تعداد پایانه فعال	پایانه	۲	۲	۲
تعداد پایانه غیرفعال	پایانه	۱	۱	۱
بیک روزانه مسافر	نفر	۹۶,۳۷۵	۱۰۷,۴۲۴	۹۹,۸۵۲
بیک روزانه مسافر و تعداد	تاریخ	؟	؟	؟
قیمت بلیت با کارت	ریال	۱۳,۰۰۰	۱۳,۰۰۰	۱۳,۰۰۰
قیمت بلیت تک سفره	ریال	۲۰,۰۰۰	۲۰,۰۰۰	۲۰,۰۰۰
مدت زمان خدمات رسانی به شهروندان در روزهای عادی	ساعت	؟	؟	؟
مدت زمان خدمات رسانی به شهروندان در روزهای تعطیل	ساعت	؟	؟	؟



شهرداری شیراز



گروه آمار و اطلاعات  
معاونت برنامه ریزی و توسعه سرمایه انسانی  
شهرداری شیراز